



COMUNE DI CORCIANO

Provincia di Perugia

Relazione di fine Mandato

Commisario straordinario

(art. 4 D.Lgs 149 del 06/09/2011)



COMUNE DI CORCIANO

Provincia di Perugia

INDICE DEGLI ARGOMENTI TRATTATI

1. Normativa di riferimento
2. Dati generali
3. L'attività del mandato in sintesi
 - a. Principali programmi, attività e servizi
 - b. Principali investimenti avviati nel mandato
 - c. Principali alienazioni immobiliari
 - d. Attività normativa
4. Sistema ed esito dei controlli interni
5. Eventuali rilievi della Corte dei Conti
6. Azioni intraprese per il rispetto dei saldi di finanza pubblica programmati e stato del percorso di convergenza verso i fabbisogni standard
7. Situazione finanziaria e patrimoniale – gestione delle società partecipate
8. Azioni intraprese per contenere la spesa e stato del percorso di convergenza ai fabbisogni standard
9. Quantificazione della misura dell'indebitamento comunale.



COMUNE DI CORCIANO

Provincia di Perugia

1. NORMATIVA DI RIFERIMENTO

La presente relazione di “fine mandato”, redatta ai sensi dell’art.4 del D.Lgs 149/2011, attiene all’attività amministrativa e contabile della gestione affidata al Commissario straordinario Viceprefetto Dott.ssa Lea Passalacqua, nominata con decreto prefettizio n. 2433 del 17/01/2013 e successivamente con D.P.R. del 12/02/2013 per la provvisoria gestione del Comune di Corciano fino all’insediamento degli organi ordinari, a seguito delle dimissioni del Sindaco. La presente relazione si riferisce pertanto al periodo 17/01/2013-28/05/2013 e viene redatta in termini di aggiornamento della relazione già predisposta dal Sindaco Nadia Ginetti in data 13/03/2013, riferita al mandato 2009-2012.

Saranno pertanto di seguito illustrati gli aggiornamenti alla predetta relazione riferiti a:

- 1) le principali attività e servizi attivati o potenziati;
- 2) i principali investimenti avviati nel mandato;
- 3) le principali alienazioni patrimoniali nel mandato;
- 4) il sistema e gli esiti dei controlli interni;
- 5) gli eventuali rilievi della Corte dei Conti;
- 6) le azioni intraprese per il rispetto dei saldi di finanza pubblica programmati e lo stato del percorso di convergenza verso i fabbisogni standard;
- 7) la situazioni finanziaria e patrimoniale;
- 8) le azioni intraprese per contenere la spesa e lo stato del percorso di convergenza verso i fabbisogni standard;
- 9) la quantificazione della misura dell’indebitamento comunale.

La presente relazione viene redatta in forma libera non risultando ad oggi ancora pubblicato in Gazzetta Ufficiale il decreto previsto dal comma 5 dell’art. 4 del D.Lgs 149/2011 di approvazione dello schema tipo per la redazione della relazione, garantendo tuttavia il rispetto del contenuto obbligatorio previsto dalla citata norma.



COMUNE DI CORCIANO

Provincia di Perugia

2. DATI GENERALI

- **Popolazione residente al 31/12/2012:** 21.385

- **Organi politici:** le funzioni di Sindaco, del Consiglio Comunale e della Giunta Comunale sono state esercitate dal Vice prefetto Dott.ssa Lea Passalacqua nel periodo 17/01/2013-11/02/2013 in veste di commissario prefettizio e dal 12/02/2013, in qualità di Commissario straordinario.

- **Struttura organizzativa**
 - **Aree:** Amministrativa, Segreteria, Economico-Finanziaria, Assetto del Territorio, Lavori Pubblici, Edilizia, Vigilanza, Sviluppo del Territorio, Cultura e turismo, Socio-educativa.

 - **Segretario:** Avv. Vania Ceccarani

 - **Numero dirigenti:** 0

 - **Numero posizioni organizzative:** 10

 - **Numero totale personale dipendente (di ruolo):**

31/12/2012	28/05/2013
108	108



COMUNE DI CORCIANO

Provincia di Perugia

3. L'ATTIVITA' DEL MANDATO IN SINTESI

Nel corso del periodo sopra indicato si è provveduto alla gestione ordinaria dell'Ente, curando l'adempimento degli obblighi di legge e la continuità dell'erogazione dei servizi.

A. PRINCIPALI INVESTIMENTI AVVIATI NEL MANDATO

Non sono stati attivati nuovi investimenti nel corso del periodo di gestione commissariale.

B. PRINCIPALI ALIENAZIONI IMMOBILIARI NEL MANDATO

Non sono state effettuate alienazioni immobiliari nel corso della gestione commissariale.

C. ATTIVITA' NORMATIVA

- Modifiche approvate ai regolamenti

Commissario di Consiglio	Numero	Data	Oggetto
Delibera	1	31/01/2013	APPROVAZIONE DEL REGOLAMENTO SUL SISTEMA DEI CONTROLLI INTERNI
Delibera	2	07/02/2013	MODIFICHE ED INTEGRAZIONI AL REGOLAMENTO COMUNALE DI CONTABILITA'
Delibera	6	21/03/2013	APPROVAZIONE REGOLAMENTO PER LA PUBBLICITA' E TRASPARENZA DELLO STATO PATRIMONIALE DEI TITOLARI DI CARICHE PUBBLICHE ELETTIVE E DI GOVERNO.
Delibera	11	16/04/2013	MODIFICHE AL REGOLAMENTO PER IL CONFERIMENTO DI INCARICHI LEGALI.
Delibera	15	23/05/2013	INTEGRAZIONI E MODIFICHE AL "REGOLAMENTO PER LA PUBBLICITA' E TRASPARENZA DELLO STATO PATRIMONIALE DEI TITOLARI DI CARICHE ELETTIVE E DI GOVERNO"
Commissario di Giunta	Numero	Data	Oggetto
Delibera	34	21/03/2013	CONCLUSIONE PROCEDIMENTO AMMINISTRATIVO. INDIVIDUAZIONE FUNZIONARIO CON POTERE SOSTITUTIVO IN CASO DI INERZIA AI SENSI DEL COMMA 9 BIS ART 2 L. 241 DEL 1990. MODIFICA REGOLAMENTO UFFICI E SERVIZI. RIAPPROVAZIONE

Le modifiche apportate ai regolamenti sopra indicati sono dovute all'adempimento di obblighi di legge, fatta eccezione per la modifica al regolamento per il conferimento degli incarichi legali.



COMUNE DI CORCIANO

Provincia di Perugia

4. SISTEMI ED ESITI DEI CONTROLLI INTERNI

In materia di controlli interni è stata data attuazione alle nuove previsioni contenute nell'art. 3 del D.L. 174/2012, mediante l'approvazione del regolamento in materia di controlli interni e l'adeguamento del regolamento di contabilità, con i quali sono stati introdotti o comunque adeguati alle nuove disposizioni normative i controlli di regolarità amministrativa e contabile, il controllo di gestione ed il controllo sugli equilibri finanziari. Come previsto dalle vigenti normative i soggetti coinvolti nelle attività del controllo interno sono il Segretario generale, i Responsabili di Area e l'Organismo indipendente di valutazione (OIV).

5. EVENTUALI RILIEVI DELLA CORTE DEI CONTI

Non sono pervenuti nel periodo di gestione commissariale rilievi da parte della Corte dei Conti.

6. AZIONI INTRAPRESE PER IL RISPETTO DEI SALDI DI FINANZA PUBBLICA PROGRAMMATI E STATO DEL PERCORSO DI CONVERGENZA VERSO I FABBISOGNI STANDARD

- *EQUILIBRI DI BILANCIO*

Si riporta di seguito l'aggiornamento dei dati contenuti nella relazione di fine mandato del precedente Sindaco, datata 13/03/2013. Si evidenzia che nel corso della gestione commissariale si è provveduto all'approvazione del Rendiconto della Gestione dell'anno 2012.

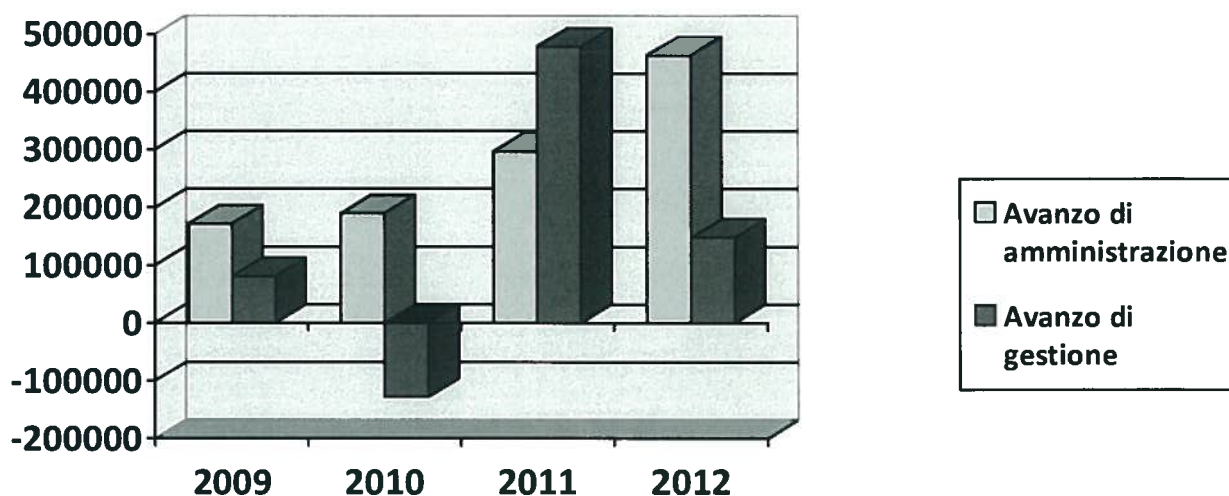
	2009	2010	2011	2012
Avanzo di amministrazione	171.332,91	189.972,36	296.975,55	463.007,62
Avanzo di gestione	80.932,20	-128.005,12	478.670,10	147.707,55



COMUNE DI CORCIANO

Provincia di Perugia

ANDAMENTO AVANZO DI AMMINISTRAZIONE



Andamento equilibrio corrente di bilancio

(dati da conto consuntivo)

	2009	2010	2011	2012
Risultato corrente*	- 1.833.819,95	-1.908.640,92	- 1.903.866,79	-621.374,13
Proventi permessi di costruire	1.194.865,59	1.519.811,99	1.507.619,13	509.084,61
Plusvalore da alienazione	638.954,36	289.246,00	396.247,66	91.418,58
Altro (avanzo, entrate capitale a patte corrente)	0,00	99.582,63	0,00	20.870,94

*(Entrate tributarie + Entrate da trasferimenti + Entrate extratributarie – spese correnti – quota capitale rimborso mutui e prestiti + spese correnti destinate a spese in c/capitale).

Accertamento entrate correnti (€)

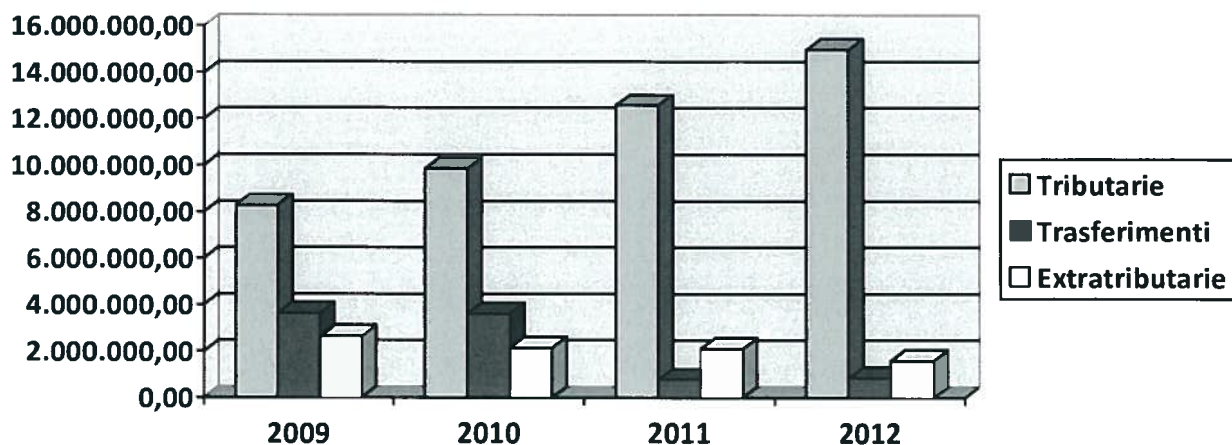
Dati conto consuntivo 2012

	2009	2010	2011	2012
Entrate tributarie	8.275.380,31	9.857.371,03	12.581.501,50	14.983.001,65
Trasferimenti	3.633.803,34	3.609.638,41	779.197,21	853.657,60
Entrate extratributarie	2.659.849,42	2.162.383,08	2.115.372,25	1.601.085,49



COMUNE DI CORCIANO

Provincia di Perugia



Andamento trasferimenti erariali correnti (€)

	2009	2010	2011	2012
Trasferimenti erariali	3.049.764,97	3.048.385,70	142.519,41	211.686,68

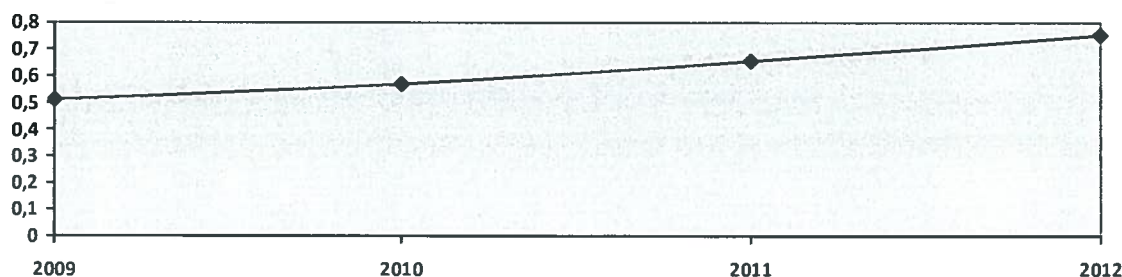
Importi accertati da recupero dell'evasione tributaria (€)

	2009	2010	2011	2012
ICI	200.290,86	778.807,41	802.452,10	351.070,44
TARSU	200.391,13	196.398,97	132.104,24	263.701,41

Velocità di riscossione entrate proprie (*Rapporto tra riscossioni e accertamenti Titoli I e III*)

2009	2010	2011	2012
0,5110	0,5678	0,6539	0,7517

VELOCITA' RISCOSSIONE ENTRATE CORRENTI





COMUNE DI CORCIANO

Provincia di Perugia

Riepilogo attività tributaria nel mandato

Nel corso della gestione commissariale l'ente ha operato in esercizio provvisorio ex art. 163 del D.Lgs 267/2000. Non si è pertanto provveduto né all'approvazione del bilancio di previsione per l'anno 2013 e neppure di provvedimenti riguardanti le tariffe e le aliquote di tributi ed altre entrate comunali per il medesimo anno.

- *PATTO DI STABILITA'*

L'Ente ha rispettato gli obiettivi in termini di saldo finanziario imposti dalle vigenti normative in materia di patto di stabilità interno, come segue (aggiornamento dei dati già esposti nella relazione di fine mandato del precedente Sindaco del 13/03/2013):

	2009	2010	2011	2012
Saldo obiettivo	-521.536,71	-22.920,52	864.711,38	1.593.050,75
Riduzione per patto regionale	0	0	-639.970,74	- 661.502,41
Riduzione enti per rispetto patto				-23.248,80
Obiettivo rideterminato	-521.536,71	-22.920,52	225.740,64	908.299,54

L'Ente ha rispettato i saldi imposti, come segue:

	2009	2010	2011	2012
Saldo effettivo	-479.261,90	52.011,05	480.188,92	1.052.626,47
Saldo obiettivo	-521.536,71	-22.920,52	225.740,64	908.299,54
Differenza	42.274,81	74.931,57	254.448,28	144.326,93

Andamento impegni e pagamenti spese in conto capitale (€)

	2009	2010	2011	2012
Impegni in c/capitale	3.763.559,05	2.231.814,78	1.158.403,89	1.960.362,29
Variazione anno precedente	878.598,75	-1.531.744,27	-1.073.410,89	801.958,40
Pagamenti in c/capitale	3.820.360,28	2.758.350,10	2.095.097,36	1.722.697,18
Variazione anno precedente	-371.608,67	-1.062.010,18	-663.252,74	-372.400,18

In relazione alla convergenza verso i fabbisogni standard, non è possibile fornire informazioni, dal momento che ad oggi detti fabbisogni sono per la maggior parte in corso di definizione.



COMUNE DI CORCIANO

Provincia di Perugia

- *LIMITI ALLE SPESE DEL PERSONALE*

Il Comune di Corciano ha rispettato tutti i limiti imposti, come di seguito dimostrato:

Prospetto dei limiti alle spese del personale (€)

	2009	2010	2011	2012
Spesa sostenuta (impegni)	3.860.624,56	3.725.050,15	3.581.874,39	3.509.962,21
Limite di spesa	3.917.957,76	3.860.724,56	3.725.050,15	3.581.874,39
Differenza	-57.333,20	-135.674,41	-143.175,76	-71.912,18
Incidenza spese personale / spese correnti	27,65%	25,12%	24,42%	23,74%

La spesa sostenuta ed il relativo limite minimo sono stati calcolati secondo i criteri dettati dall'art. 1, comma 557, della L. 296/2006 e dalle pronunce della Corte dei Conti in materia. Dati derivanti dal conto consuntivo.

Nel corso della gestione commissariale si è provveduto esclusivamente alla trasformazione di un rapporto di lavoro indeterminato a tempo parziale (30 ore) in rapporto a tempo pieno. Ciò nel rispetto del limite assunzionale imposto dall'art. 76, comma 7, del D.L. 112/2008 per l'anno 2013.



COMUNE DI CORCIANO

Provincia di Perugia

7. SITUAZIONE FINANZIARIA E PATRIMONIALE – GESTIONE DELLE SOCIETA' PARTECIPATE

Si riportano di seguito i dati relativi alla situazione finanziaria e patrimoniale dell'Ente, aggiornati a seguito dell'approvazione del rendiconto della gestione 2012.

Risultato della gestione finanziaria (€)

	2009	2010	2011	2012
Avanzo di amministrazione	171.332,91	189.972,36	296.975,55	463.007,62
Avanzo di gestione	80.932,20	-128.005,12	478.670,10	147.707,55

Accertamenti ed impegni conto del bilancio (€)

Entrate	2009	2010	2011	2012
Entrate tributarie	8.275.380,31	9.857.371,03	12.581.501,50	14.983.001,65
Trasferimenti correnti	3.633.803,34	3.609.638,41	779.197,21	853.657,60
Entrate extratributarie	2.659.849,42	2.162.383,08	2.115.372,25	1.601.085,49
Trasferimenti in c/capitale, alienazioni	3.896.054,79	3.633.950,08	3.457.088,80	2.610.591,99
Accensione mutui e prestiti	1.782.256,41	361.000,00	0,00	0,00
Totale accertamenti	20.247.344,27	19.624.342,60	18.933.159,76	20.048.336,73
Spese	2009	2010	2011	2012
Spese correnti	15.541.117,21	16.555.157,15	16.308.461,19	16.793.364,13
Spese in c/capitale	3.763.559,05	2.231.814,78	1.158.403,89	1.960.362,29
Rimborso mutui e prestiti	861.735,81	965.375,79	990.624,58	1.146.902,76
Totale impegni	20.166.412,07	19.752.347,72	18.457.489,66	19.900.629,18

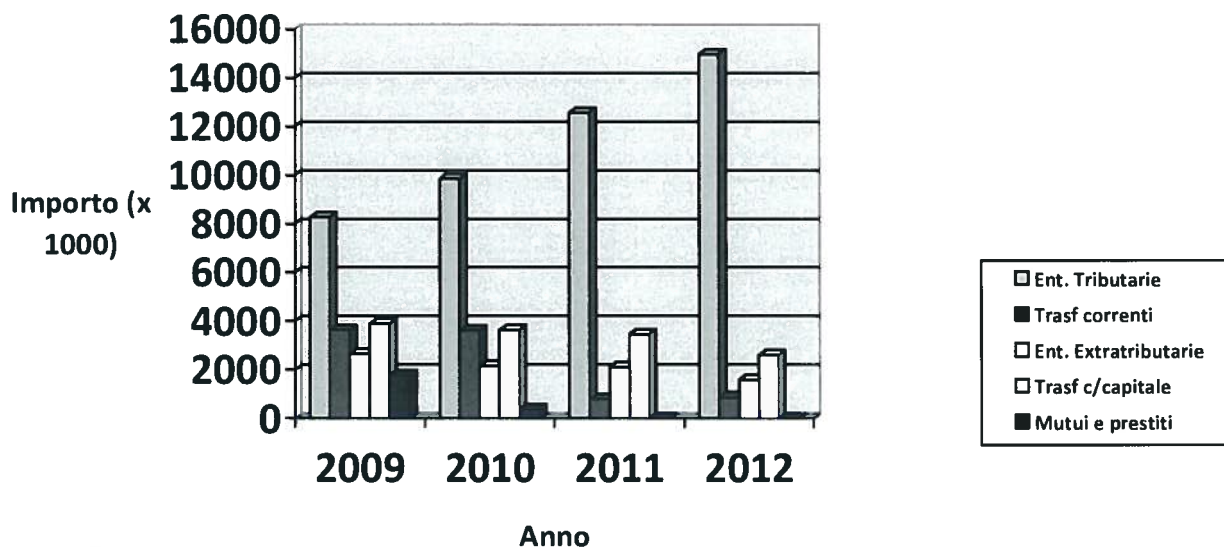
Fonte: conto del bilancio



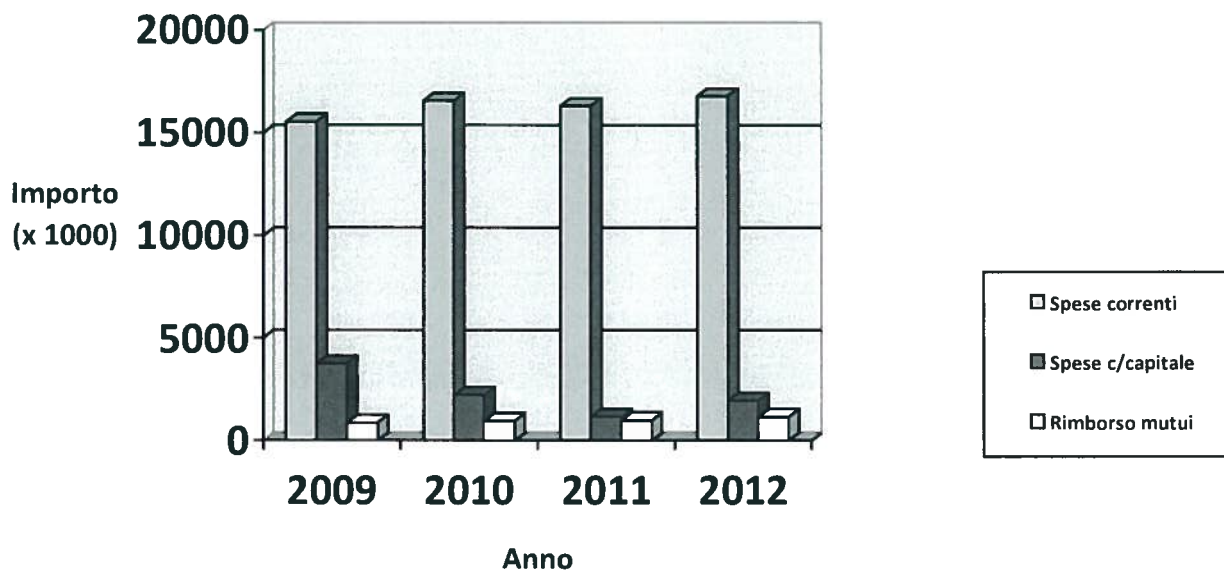
COMUNE DI CORCIANO

Provincia di Perugia

ACCERTAMENTI ENTRATE



IMPEGNI SPESA





COMUNE DI CORCIANO

Provincia di Perugia

L'andamento della gestione residui presenta la seguente evoluzione:

Residui attivi e passivi

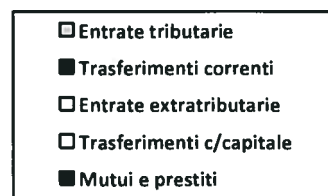
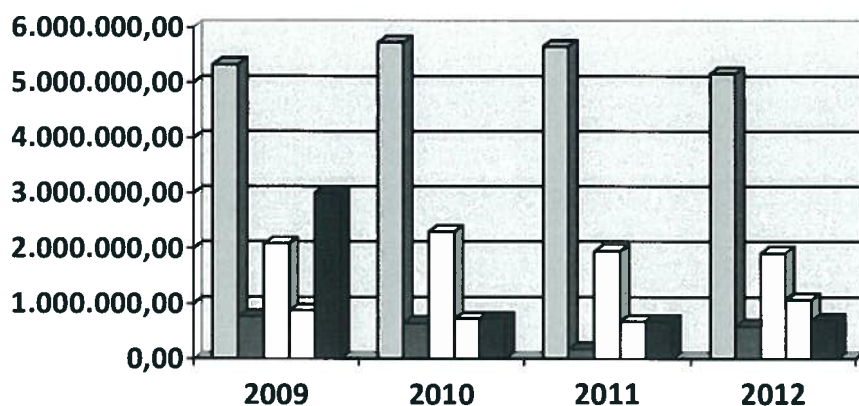
Entrate	2009	2010	2011	2012
Entrate tributarie	5.330.856,68	5.726.885,65	5.651.942,82	5.159.757,30
Trasferimenti correnti	764.295,23	640.653,52	175.721,24	582.587,38
Entrate extratributarie	2.080.848,01	2.299.173,97	1.939.708,42	1.906.027,47
Trasferimenti c/capitale	872.734,44	724.446,39	672.597,28	1.022.613,35
Accensione mutui e prestiti	2.998.193,11	724.446,39	672.597,28	690.020,67
Totale	12.046.927,47	10.115.605,92	9.112.567,04	9.361.006,17
Spese	2009	2010	2011	2012
Spese correnti	6.348.557,04	6.082.922,70	5.544.075,58	7.243.608,57
Spese in c/capitale	7.047.907,71	6.356.232,65	5.401.222,31	5.391.864,29
Rimborso mutui e prestiti	0	0	0	0
Totale	13.396.464,75	12.439.155,35	10.945.297,89	12.635.472,86



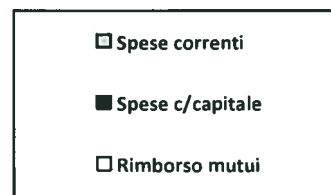
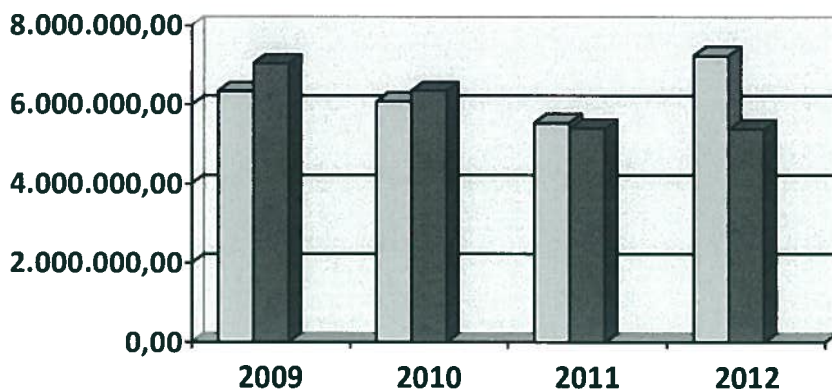
COMUNE DI CORCIANO

Provincia di Perugia

RESIDUI ATTIVI



RESIDUI PASSIVI





COMUNE DI CORCIANO

Provincia di Perugia

Si riporta di seguito il conto del patrimonio aggiornato alla data del 31/12/2012:

CONTO DEL PATRIMONIO – ATTIVO				
		31/12/2010	31/12/2011	31/12/2012
A	IMMOBILIZZAZIONI			
AI	Immobilizzazioni immateriali			
	1 Costi pluriennali capitalizzati (f.do amm. in detraz.)	135.254,82	128.207,66	100.059,26
	<i>Totale</i>	135.254,82	128.207,66	100.059,26
AII	Immobilizzazioni materiali			
	1 Beni demaniali (f.do amm. in detraz.)	26.055.193,61	26.746.213,42	27.008.252,17
	2 Terreni (patrimonio indisponibile)	957.698,65	957.225,80	949.121,66
	3 Terreni (patrimonio disponibile)	305.629,38	331.999,96	338.332,10
	4 Fabbricati (patrim. indis.) (f.do amm. in detraz.)	19.707.847,70	22.590.685,25	21.760.519,61
	5 Fabbricati (patrim. disp.) (f.do amm. in detraz.)	1.550.417,09	1.571.268,39	2.044.071,65
	6 Macchinari, attrezzature, impianti (f.do amm. in detraz.)	176.287,18	188.208,43	203.242,07
	7 Attrezzature e sistemi informatici (f.do amm. in detraz.)	41.771,79	32.298,07	19.096,28
	8 Automezzi e motomezzi (f.do amm. in detraz.)	38.412,90	22.876,90	13.862,30
	9 Mobili e macchine per ufficio (f.do amm. in detraz.)	145.965,13	144.662,95	146.062,01
	10 Universalità di beni (patrim.indisp.) (f.do amm. in detraz.)	2.789,99	1.860,00	930,00
	11 Universalità di beni (patrim.disp.) (f.do amm. in detraz.)	-	-	-
	12 Diritti reali su beni di terzi	10.725,00	10.725,00	10.725,00
	13 Immobilizzazioni in corso	4.039.537,89	532.560,84	539.914,29
	<i>Totale</i>	53.032.276,31	53.130.585,01	53.034.129,14



COMUNE DI CORCIANO

Provincia di Perugia

AIII	Immobilizzazioni finanziarie			
	1 Partecipazioni in:			
	a) imprese controllate	-	-	-
	b) imprese collegate	-	-	-
	c) altre imprese	1.339.753,00	1.339.753,00	1.339.812,40
	2 Crediti verso:			
	a) imprese controllate	-	-	-
	b) imprese collegate	-	-	-
	c) altre imprese	-	-	-
	3 Titoli (investimenti a medio e lungo t.)	-	-	-
	4 Crediti di dubbia esigibilità (f.do sval.cred. in detraz.)	751.751,24	1.112.005,37	1.370.505,42
	5 Crediti per depositi cauzionali	-	-	4.371,12
	<i>Totale</i>	2.091.504,24	2.451.758,37	2.714.688,94
	<i>Totale immobilizzazioni</i>	55.259.035,37	55.710.551,04	55.848.877,34
B	ATTIVO CIRCOLANTE			
BI	Rimanenze	-	-	-
	<i>Totale</i>	-	-	-
BII	Crediti			
	1 Verso contribuenti	5.726.885,65	5.651.942,82	5.159.767,30
	2 Verso enti del settore pubblico allargato:			
	a) Stato - correnti	416.765,59	54.793,91	54.443,96
	- capitale	0,00	0,00	23.432,00
	b) Regione - correnti	223.887,93	113.427,33	446.547,42
	- capitale	514.303,38	358.800,05	384.306,66
	c) Altri - correnti	- 0,00	7.500,00	42.663,00



COMUNE DI CORCIANO

Provincia di Perugia

		- capitale	123.905,66	40.876,56	40.876,56
	3	Verso debitori diversi:			
		a) verso utenti di servizi pubblici	686.978,29	395.026,15	483.656,79
		b) verso utenti di beni patrimoniali	892.466,67	730.384,63	645.221,48
		c) verso altri - correnti	607.099,01	620.914,64	591.716,20
		- capitale	84.464,75	255.745,29	238.628,08
		d) da alienazioni patrimoniali	1.772,60	17.175,38	335.370,05
		e) per somme corrisposte c/terzi	112.334,70	93.597,21	91.373,36
	4	Crediti per IVA	139.309,98	214.516,85	243.282,12
	5	Per depositi:			
		a) banche	-	-	-
		b) Cassa DD PP	2.231.978,96	1.128.709,53	690.020,67
		<i>Totale</i>	11.762.153,17	9.683.410,35	9.471.305,65
BIII		Attività finanz. che non costituiscono immobilizzi			
	1	Titoli	-	-	-
		<i>Totale</i>	-	-	-
BIV		Disponibilità liquide			
	1	Fondo di cassa	1.123.581,73	1.725.513,76	3.894.571,61
	2	Depositi bancari	-	-	46.340,02
		<i>Totale</i>	1.123.581,73	1.725.513,76	3.940.911,63
		<i>Totale attivo circolante</i>	12.885.734,90	11.408.924,11	13.412.217,28
C		RATEI E RISCONTI			
CI		Ratei attivi	-	-	-



COMUNE DI CORCIANO

Provincia di Perugia

CII	Risconti attivi	2.337.304,60	1.934.452,61	2.085.553,84
	<i>Totale ratei e risconti</i>	2.337.304,60	1.934.452,61	2.085.553,84
	<i>Totale dell'attivo A+B+C</i>	70.482.074,87	69.053.927,76	71.346.648,46
	CONTI D'ORDINE			
D	Opere da realizzare	8.693.537,25	7.333.724,92	7.549.942,43
E	Beni conferiti in aziende speciali	415.907,12	445.652,65	525.742,10
F	Beni di terzi	35.212.737,50	32.061.120,74	47.176.693,16
	<i>Totale conti d'ordine</i>	44.322.181,87	39.840.498,31	55.252.377,69



COMUNE DI CORCIANO

Provincia di Perugia

CONTO DEL PATRIMONIO - PASSIVO				
		31/12/2010	31/12/2011	31/12/2012
A	PATRIMONIO NETTO			
AI	Netto patrimoniale	2.552.099,88	1.318.218,96	1.878.409,37
All	Netto da beni demaniali	19.531.484,50	20.222.504,31	20.484.543,06
	<i>Totale patrimonio netto</i>	22.083.584,38	21.540.723,27	22.362.952,43
B	CONFERIMENTI			
BI	Conferimenti da trasferimenti in c/capitale	11.174.841,74	11.496.887,89	12.042.403,56
BII	Conferimenti da concessioni di edificare	11.560.295,22	11.625.388,82	11.763.019,36
	<i>Totale conferimenti</i>	22.735.136,96	23.122.276,71	23.805.422,92
C	DEBITI			
CI	Debiti di finanziamento:			
	1) per finanziamenti a breve termine	-	-	-
	2) per mutui e prestiti	17.762.430,30	16.771.805,72	15.624.902,96
	3) per prestiti obbligazionari	-	-	-
	4) per debiti pluriennali	-	-	-
CII	Debiti di funzionamento	5.504.700,84	5.402.994,58	6.768.759,18
CIII	Debiti per IVA	-	-	-
CIV	Debiti per anticipazione di cassa	-	-	-
CV	Debiti per somme anticipate da terzi	229.927,21	145.516,82	252.851,78
CVI	Debiti verso:			
	1) imprese controllate	-	-	-
	2) imprese collegate	-	-	-
	3) altri (aziende speciali, consorzi, istituzioni)	578.221,86	141.081,00	474.849,39
CVII	Altri debiti	-	-	-



COMUNE DI CORCIANO

Provincia di Perugia

	<i>Totale debiti</i>	24.075.280,21	22.461.398,12	23.121.363,31
D	RATEI E RISCONTI			
DI	Ratei passivi	-	-	-
DII	Risconti passivi	1.588.073,32	1.929.529,66	2.056.909,80
	<i>Totale ratei e risconti</i>	1.588.073,32	1.929.529,66	2.056.909,80
	Totale del passivo A+B+C+D	70.482.074,87	69.053.927,76	71.346.648,46
	CONTI D'ORDINE			
E	Impegni opere da realizzare	8.693.537,25	7.333.724,92	7.549.942,43
F	Conferimenti in aziende speciali	415.907,12	445.652,65	525.742,10
G	Beni di terzi	35.212.737,50	32.061.120,74	47.176.693,16
	<i>Totale conti d'ordine</i>	44.322.181,87	39.840.498,31	55.252.377,69



COMUNE DI CORCIANO

Provincia di Perugia

- SOCIETA' PARTECIPATE

Si riporta di seguito l'elenco degli organismi partecipati dal Comune di Corciano, con la relativa evoluzione nel corso del periodo 2009-2012. Si evidenzia che l'Ente non ha partecipazioni né di controllo né di collegamento in società né altri organismi, fatta eccezione per l'Istituzione Comunale "Corciano Domani", istituita con deliberazione del Consiglio Comunale n. 16 del 13/04/2006 per la gestione dei servizi pubblici privi di rilevanza economica socio-educativi e scolastici, sport e tempo libero, trasporti pubblici (quest'ultimo fino all'anno 2010).

Società ed altri organismi partecipati – quote di partecipazione e valore

Organismo		2009	2010	2011	2012
SASE Spa	Quota di partecipazione	0,0089%	0,0049%	0,0031%	0,0042%
	Valore partecipazione	311,28	116,00	116,00	125,40
Umbra acque Spa	Quota di partecipazione	3,02%	2,68%	2,68%	2,68%
	Valore partecipazione	416.646,00	416.646,00	416.646,00	416.646,00
TSA Spa	Quota di partecipazione	9,60%	9,60%	9,60%	9,60%
	Valore partecipazione	144.000,00	144.000,00	144.000,00	144.000,00
Conap Spa	Quota di partecipazione	6,36%	6,36%	6,36%	6,36%
	Valore partecipazione	763.005,00	763.005,00	763.005,00	763.005,00
Sienergia Spa	Quota di partecipazione	2,30%	2,30%	2,30%	2,30%
	Valore partecipazione	3.035,00	3.035,00	3.035,00	3.035,00
Consorzio S.I.R. Umbria	Quota di partecipazione	0,44%	0,44%	0,44%	0,44%
	Valore partecipazione	1.312,32	1.312,32	1.312,32	1.312,32
Patto 2000 soc. cons. a r.l.	Quota di partecipazione	1,59%	1,59%	1,59%	1,59%
	Valore partecipazione	1.380,48	1.380,48	1.380,48	1.380,48
Terre del Carpine soc. coop agricola	Quota di partecipazione	0,73%	0,73%	0,73%	0,73%
	Valore partecipazione	5.258,20	5.258,20	5.258,20	5.258,20



COMUNE DI CORCIANO

Provincia di Perugia

Fondazione ecomuseo	Quota di partecipazione	10%	10%	10%	10%
	Valore partecipazione	5.000,00	5.000,00	5.000,00	5.000,00
Istituzione Corciano Domani	Quota di partecipazione	100%	100%	100%	100%
	Valore partecipazione	101.754,00	101.754,00	101.754,00	101.754,00
Consorzio energia veneto (CEV)	Quota di partecipazione	0,0974%	0,0974%	0,0974%	0,0974%
	Valore partecipazione	50,00	50,00	50,00	50,00

Organismi partecipati – evoluzione risultati di esercizio (€)

Organismo	2009	2010	2011
SASE Spa	-928.571,00	-998.926,00	-889.423,00
Umbra acque Spa	1.875.206,00	2.335.070,00	1.141.670,00
TSA Spa	146.209,00	121.312,00	135.362,00
Conap Spa	555.668,00	-492.598,00	-413.319,00
Sienergia Spa	292.300,00	51.892,00	806.564,00
Consorzio S.I.R. Umbria	-327.895,82	168.270,96	134.457,33
Patto 2000 soc. cons. a r.l.	73.501,00	-17.301,00	-105.344,00
Terre del Carpine soc. coop agricola	0	0	0
Fondazione ecomuseo	12.568,03	11.196,65	2.557,00
Istituzione Corciano Domani	1.724,00	9.233,00	4.316,00

I dati dei bilanci delle società partecipate dell'anno 2012 non sono ancora disponibili.



COMUNE DI CORCIANO

Provincia di Perugia

8. AZIONI INTRAPRESE PER CONTENERE LA SPESA E STATO DEL PERCORSO DI CONVERGENZA VERSO I FABBISOGNI STANDARD – INDICATORI QUALITATIVI E QUANTITATIVI RELATIVI AGLI OUTPUT DEI SERVIZI RESI

In relazione a quanto indicato nel presente paragrafo si rinvia a quanto già indicato nella relazione redatta dal precedente Sindaco in data 13/03/2013, non rilevandosi aggiornamenti.

Per quanto riguarda la *qualità ed alla quantità dei servizi resi* si riporta di seguito l'aggiornamento dei principali indicatori di efficacia, efficienza ed economicità, relativi ai principali servizi resi, riferiti all'anno 2012:

1. Servizi connessi agli organi istituzionali	Parametri di efficienza		Parametri di efficacia	
	Costo totale Popolazione		N. addetti Popolazione	
2009	301.216,99 20.417	€ 14,75	1,50 20.417	0,0001
2010	344.071,28 20.972	€ 16,41	1,50 20.972	0,0001
2011	312.426,64 21.155	€ 14,77	1,50 21.155	0,0001
2012	323.777,84 21.385	€ 15,14	1,50 21.385	0,0001
2. Amministrazione generale, compreso servizio elettorale	Parametri di efficienza		Parametri di efficacia	
	Costo totale Popolazione		N. addetti Popolazione	
2009	861.140,10 20.417	€ 42,18	29,00 20.417	0,0014
2010	957.835,10 20.972	€ 45,67	28,00 20.972	0,0013
2011	899.562,15 21.155	€ 42,52	27,00 21.155	0,0013
2012	832.726,71 21.385	€ 38,94	27,55 21.385	0,0013
3. Servizi connessi all'ufficio tecnico comunale	Parametri di efficienza		Parametri di efficacia	
	Costo totale Popolazione		Domande evase domande presentate	
2009	700.323,01 20.417	€ 34,30	4.968 4.968	1,0000
2010	844.862,82 20.972	€ 40,29	3.476 3.476	1,0000
2011	692.908,62	€ 32,75	3.680	1,0000



COMUNE DI CORCIANO

Provincia di Perugia

	21.155		3.680	
2012	<u>774.916,31</u> 21.385	€ 36,24	<u>3.364</u> 3.366	0,9994
4. Servizi di anagrafe e di stato civile	Parametri di efficienza		Parametri di efficacia	
	Costo totale Popolazione		N. addetti Popolazione	
2009	<u>126.572,77</u> 20.417	€ 6,20	<u>3,90</u> 20.417	0,0002
2010	<u>136.444,94</u> 20.972	€ 6,51	<u>3,90</u> 20.972	0,0002
2011	<u>133.981,78</u> 21.155	€ 6,33	<u>3,40</u> 21.155	0,0002
2012	<u>93.354,54</u> 21.385	€ 4,37	<u>3,36</u> 21.385	0,0002
5. Servizio statistico	Parametri di efficienza		Parametri di efficacia	
	Costo totale Popolazione		N. addetti Popolazione	
2009	<u>17.229,47</u> 20.417	€ 0,84	<u>0,50</u> 20.417	0,00002
2010	<u>18.599,44</u> 20.972	€ 0,89	<u>0,50</u> 20.972	0,00002
2011	<u>93.258,90</u> 21.155	€ 4,41	<u>0,50</u> 21.155	0,00002
2012	<u>20.114,99</u> 21.385	€ 0,94	<u>0,46</u> 21.385	0,00002
7. Polizia locale e amministrativa	Parametri di efficienza		Parametri di efficacia	
	Costo totale Popolazione		N. addetti Popolazione	
2009	<u>541.388,49</u> 20.417	€ 26,52	<u>15,00</u> 20.417	0,0007
2010	<u>560.215,45</u> 20.972	€ 26,71	<u>15,00</u> 20.972	0,0007
2011	<u>578.608,67</u> 21.155	€ 27,35	<u>15,00</u> 21.155	0,0007
2012	<u>604.648,96</u> 21.385	€ 28,27	<u>15,00</u> 21.385	0,0007
8. Servizio della leva militare	Parametri di efficienza			
	Costo totale Popolazione			
2009	<u>17.229,41</u> 20.417	€ 0,84		



COMUNE DI CORCIANO

Provincia di Perugia

2010	<u>18.599,44</u> 20.972	€ 0,89		
2011	<u>18.204,73</u> 21.155	€ 0,86		
2012	<u>12.604,66</u> 21.385	€ 0,59		
9. Protez. civile, pronto intervento e tutela della sicurezza pubblica	Parametri di efficienza			
	Costo totale Popolazione			
2009	<u>11.477,68</u> 20.417	€ 0,56		
2010	<u>11.343,67</u> 20.972	€ 0,54		
2011	<u>230.853,07</u> 21.155	€ 10,91		
2012	<u>27.951,66</u> 21.385	€ 1,31		
10. Istruzione primaria e secondaria inferiore	Parametri di efficienza		Parametri di efficacia	
	Costo totale N.studenti freq		N. aule N.studenti freq	
2009	<u>573.689,71</u> 1.717	€ 334,12	<u>95</u> 1.717	0,0553
2010	<u>691.285,53</u> 1.773	€ 389,90	<u>97</u> 1.773	0,0547
2011	<u>603.107,09</u> 1.813	€ 332,66	<u>98</u> 1.813	0,0541
2012	<u>625.026,24</u> 1.925	€ 324,69	<u>98</u> 1.925	0,0509
11. Serv. necroscopici e cimiteriali	Parametri di efficienza			
	Costo totale Popolazione			
2009	<u>147.025,33</u> 20.417	€ 7,20		
2010	<u>291.719,46</u> 20.972	€ 13,91		
2011	<u>220.786,26</u> 21.155	€ 10,44		
2012	<u>265.917,61</u> 21.385	€ 12,43		



COMUNE DI CORCIANO

Provincia di Perugia

14. Nettezza urbana	Parametri di efficienza		Parametri di efficacia	
	<u>Costo totale</u> <u>Popolazione</u>		<u>Freq.media</u> <u>sett.raccolta</u> 7	
2009			<u>3</u> 7	0,4286
2010			<u>3</u> 7	0,4286
2011			<u>3</u> 7	0,4286
2012			<u>3</u> 7	0,4286
14. Nettezza urbana	Parametri di efficienza		Parametri di efficacia	
	<u>Costo totale</u> <u>Popolazione</u>		<u>Unità imm.servite</u> <u>Tot.unità imm.</u>	
2009			<u>20.452</u> 20.929	0,9772
2010			<u>22.137</u> 22.654	0,9772
2011			<u>22.631</u> 23.159	0,9772
2012			<u>22.651</u> 23.180	0,9772
15. Viabilità e illuminaz. pubblica	Parametri di efficienza		Parametri di efficacia	
	<u>Costo totale</u> <u>Popolazione</u>		<u>Km strade illuminate</u> <u>Tot. Km strade</u>	
2009			<u>92</u> 171	0,5380
2010			<u>92</u> 171	0,5380
2011			<u>93,5</u> 171	0,5468
2012			<u>93,5</u> 171	0,5468



COMUNE DI CORCIANO

Provincia di Perugia

9. QUANTIFICAZIONE DELL'INDEBITAMENTO COMUNALE

L'indebitamento comunale non ha subito modifiche nel periodo di gestione commissariale rispetto a quanto già indicato nella relazione del precedente Sindaco del 13/03/2013.

Corciano, 28/05/2013

Dott.ssa Lea Passalacqua

CERTIFICAZIONE DELL'ORGANO DI REVISIONE

Ai sensi dell'art. 239 e 240 del D.Lgs 267/2000 e dell'art. 4 del D.Lgs 149/2011, si attesta che i dati presenti nella relazione di fine mandato sono veritieri e corrispondono ai dati economico-finanziari presenti nei documenti contabili e di programmazione finanziaria dell'ente.

Li, 28 MAG. 2013

L'Organo di revisione economico-finanziaria

(Dott.ssa Maria Caterina Tosetti)

(Dott. Antonio Sisca)

(Dott. Federico Castagnoli)