



COMUNE DI CORCIANO

Provincia di Perugia

**Relazione di fine
mandato
2009-2012**

(art. 4 D.Lgs 149 del 06/09/2011)



COMUNE DI CORCIANO

Provincia di Perugia

INDICE DEGLI ARGOMENTI TRATTATI

1. Normativa di riferimento
2. Dati generali
3. L'attività del mandato in sintesi
 - a. Principali programmi, attività e servizi
 - b. Principali investimenti avviati nel mandato
 - c. Principali alienazioni immobiliari
 - d. Attività normativa
4. Sistema ed esito dei controlli interni
5. Eventuali rilievi della Corte dei Conti
6. Azioni intraprese per il rispetto dei saldi di finanza pubblica programmati e stato del percorso di convergenza verso i fabbisogni standard
7. Situazione finanziaria e patrimoniale – gestione delle società partecipate
8. Azioni intraprese per contenere la spesa e stato del percorso di convergenza ai fabbisogni standard
9. Quantificazione della misura dell'indebitamento comunale.



COMUNE DI CORCIANO

Provincia di Perugia

1. NORMATIVA DI RIFERIMENTO

La presente relazione di “fine mandato” viene redatta ai sensi dell’art. 4 del D.Lgs 06/09/2011, n. 149, avente ad oggetto “*Meccanismi sanzionatori e premiali relativi a regioni, province e comuni, a norma degli articoli 2, 17 e 26 della legge 5 maggio 2009, n. 42*” il quale stabilisce che:

1. *Al fine di garantire il coordinamento della finanza pubblica, il rispetto dell'unità economica e giuridica della Repubblica, il principio di trasparenza delle decisioni di entrata e di spesa, le province e i comuni sono tenuti a redigere una relazione di fine mandato.*

2. *La relazione di fine mandato, redatta dal responsabile del servizio finanziario o dal segretario generale, è sottoscritta dal presidente della provincia o dal sindaco non oltre il novantesimo giorno antecedente la data di scadenza del mandato. Entro e non oltre dieci giorni dopo la sottoscrizione della relazione, essa deve risultare certificata dall'organo di revisione dell'ente locale e, nello stesso termine, trasmessa al Tavolo tecnico interistituzionale, se insediato, istituito presso la Conferenza permanente per il coordinamento della finanza pubblica, composto pariteticamente da rappresentanti ministeriali e degli enti locali. Il Tavolo tecnico interistituzionale verifica, per quanto di propria competenza, la conformità di quanto esposto nella relazione di fine mandato con i dati finanziari in proprio possesso e con le informazioni fatte pervenire dagli enti locali alla banca dati di cui all'articolo 13 della legge 31 dicembre 2009, n. 196, ed invia, entro venti giorni, apposito rapporto al presidente della provincia o al sindaco. Il rapporto e la relazione di fine mandato sono pubblicati sul sito istituzionale della provincia o del comune entro il giorno successivo alla data di ricevimento del rapporto del citato Tavolo tecnico interistituzionale da parte del presidente della provincia o del sindaco. Entrambi i documenti sono inoltre trasmessi dal presidente della provincia o dal sindaco alla Conferenza permanente per il coordinamento della finanza pubblica.*

3. *In caso di scioglimento anticipato del Consiglio comunale o provinciale, la sottoscrizione della relazione e la certificazione da parte degli organi di controllo interno avvengono entro quindici giorni dal provvedimento di indizione delle elezioni. Il Tavolo tecnico interistituzionale, se insediato, invia quindi al presidente della provincia o al sindaco il rapporto di cui al comma 2 entro quindici giorni. Il rapporto e la relazione di fine legislatura sono pubblicati in fine sul sito istituzionale della provincia o del comune entro il giorno successivo alla data di ricevimento del rapporto da parte del citato Tavolo tecnico interistituzionale.*

3-bis. *La relazione di cui ai commi 2 e 3 è trasmessa, entro dieci giorni dalla sottoscrizione del presidente della provincia o del sindaco, alla sezione regionale di controllo della Corte dei conti.*

4. *La relazione di fine mandato contiene la descrizione dettagliata delle principali attività normative e amministrative svolte durante il mandato, con specifico riferimento a:*

- a) *sistema ed esiti dei controlli interni;*
- b) *eventuali rilievi della Corte dei conti;*
- c) *azioni intraprese per il rispetto dei saldi di finanza pubblica programmati e stato del percorso di convergenza verso i fabbisogni standard;*
- d) *situazione finanziaria e patrimoniale, anche evidenziando le carenze riscontrate nella gestione degli enti controllati dal comune o dalla provincia ai sensi dei numeri 1 e 2 del comma primo dell'articolo 2359 del codice civile, ed indicando azioni intraprese per porvi rimedio;*
- e) *azioni intraprese per contenere la spesa e stato del percorso di convergenza ai fabbisogni standard, affiancato da indicatori quantitativi e qualitativi relativi agli output dei servizi resi, anche utilizzando come parametro di riferimento realtà rappresentative dell'offerta di prestazioni con il miglior rapporto qualità-costi;*



COMUNE DI CORCIANO

Provincia di Perugia

f) quantificazione della misura dell'indebitamento provinciale o comunale.

5. Con atto di natura non regolamentare, adottato d'intesa con la Conferenza Stato-città ed autonomie locali ai sensi dell'articolo 3 del decreto legislativo 28 agosto 1997, n. 281, il Ministro dell'interno, di concerto con il Ministro dell'economia e delle finanze, entro novanta giorni dalla data di entrata in vigore del presente decreto, adotta uno schema tipo per la redazione della relazione di fine mandato, nonché una forma semplificata del medesimo schema per i comuni con popolazione inferiore a 5.000 abitanti. In caso di mancata adozione dell'atto di cui al primo periodo, il presidente della provincia o il sindaco sono comunque tenuti a predisporre la relazione di fine mandato secondo i criteri di cui al comma 4.

6. In caso di mancato adempimento dell'obbligo di redazione e di pubblicazione, nel sito istituzionale dell'ente, della relazione di fine mandato, al sindaco e, qualora non abbia predisposto la relazione, al responsabile del servizio finanziario del comune o al segretario generale è ridotto della metà, con riferimento alle tre successive mensilità, rispettivamente, l'importo dell'indennità di mandato e degli emolumenti. Il sindaco è, inoltre, tenuto a dare notizia della mancata pubblicazione della relazione, motivandone le ragioni, nella pagina principale del sito istituzionale dell'ente.

La presente relazione di "fine mandato" attiene all'attività amministrativa e contabile dell'Amministrazione eletta con le consultazioni del 6 e 7 giugno 2009 e che vede il suo termine con l'entrata in vigore delle dimissioni del Sindaco Dott.ssa Nadia Ginetti, decorrenti dal 16 gennaio 2013. La stessa evidenza, quindi, i risultati e gli aspetti più significativi degli esercizi finanziari dal 2009 al 2012.

Saranno pertanto di seguito illustrate:

- 1) le principali attività e servizi attivati o potenziati;
- 2) i principali investimenti avviati nel mandato;
- 3) le principali alienazioni patrimoniali nel mandato;
- 4) il sistema e gli esiti dei controlli interni;
- 5) gli eventuali rilievi della Corte dei Conti;
- 6) le azioni intraprese per il rispetto dei saldi di finanza pubblica programmati e lo stato del percorso di convergenza verso i fabbisogni standard;
- 7) la situazione finanziaria e patrimoniale;
- 8) le azioni intraprese per contenere la spesa e lo stato del percorso di convergenza verso i fabbisogni standard;
- 9) la quantificazione della misura dell'indebitamento comunale.

La presente relazione viene redatta in forma libera non risultando ad oggi ancora emanato il decreto previsto dal comma 5 dell'art. 4 del D.Lgs 149/2011 di approvazione dello schema tipo per la redazione della relazione, garantendo tuttavia il rispetto del contenuto obbligatorio previsto dalla citata norma.



COMUNE DI CORCIANO

Provincia di Perugia

2. DATI GENERALI

- **Popolazione residente al 31/12/2012:** 21.385

- **Organi politici:**

- **SINDACO:** NADIA GINETTI
- **ASSESSORI:** SABRINA CASELLI
FABIOLA CAPRONI
STEFANO GABRIELLI
MASSIMO LOTITO
MASSIMO BERIOLI
CRISTIAN BETTI
DANIELE VENTO
- **CONSIGLIERI:**
 - GINETTI NADIA
 - CORGNA PAOLO
 - TERRADURA LUCA
 - TABORCHI MARIO
 - CAPEZZALI VIOLETTA
 - ZARBA SEBASTIANO
 - BASIGLIO PAOLO
 - CAPPANNINI PIETRO
 - ROTONI MARCO
 - RICCI ROBERTA
 - CANESTRARI MARINA
 - LO VAGLIO GIOVANNI
 - BIANCHI FAUSTO
 - GIUBBONI FRANCESCO
 - BOCCIO EMANUELA
 - FRACASSINI FRANCESCO
 - MELANI PAOLO
 - TRABALZA JONATHAN
 - BRUGNONI FILIPPO
 - FORNARI FEDERICO
 - RINARI CATIA

- **Struttura organizzativa**

- **Aree:** Amministrativa, Segreteria, Economico-Finanziaria, Assetto del Territorio, Lavori Pubblici, Edilizia, Vigilanza, Sviluppo del Territorio, Cultura e turismo, Socio-educativa.
- **Segretario:** Avv. Fabio Trinei – Avv. Vania Ceccarani (dal 01/06/2012)
- **Numero dirigenti:** 0



COMUNE DI CORCIANO

Provincia di Perugia

- **Numero posizioni organizzative: 10**
- **Numero totale personale dipendente (di ruolo):**

31/12/2009	31/12/2010	31/12/2011	31/12/2012
112	110	105	108



COMUNE DI CORCIANO

Provincia di Perugia

3. L'ATTIVITA' DEL MANDATO IN SINTESI

A. PRINCIPALI PROGRAMMI, ATTIVITÀ E SERVIZI

PROGRAMMI/PROGETTI ESERCIZIO 2009

1 – Affari generali e finanziari

- 01.01: Sistema informatico comunale
- 01.02: Carta di identità elettronica
- 01.03: Regolamenti attuativi del nuovo Statuto comunale
- 01.04: Ristrutturazione del controllo di gestione
- 01.05: Semplificazione dei rapporti con i cittadini in materia tributaria
- 01.06: Miglioramento degli strumenti di comunicazione e informazione

2 – Politiche di sicurezza ed ordine pubblico

- 02.01: Progetto Sicurezza
- 02.02: Presenza sul territorio
- 02.03: Educazione stradale
- 02.04: Qualificazione del Corpo di Polizia Municipale

3 – Politiche scolastiche, sociali ed educative

- 03.01: Sostegno e inclusione sociale delle Famiglie
- 03.02: Politiche abitative
- 03.03: Agevolazioni tariffarie per lavoratori e lavoratrici disoccupati/e o collocati/e in CIG
- 03.04: Progettazione organizzativa e strutturale per l'implementazione dei servizi di asilo nido
- 03.05: Interventi di promozione sociale per i minori
- 03.06: Progetto stage
- 03.07: Coordinamento delle associazioni di volontariato
- 03.08: Trasformazione del Fondo di solidarietà in associazione ONLUS
- 03.09: Realizzazione punti di aggregazione
- 03.10: Investimenti sull'edilizia scolastica

4 – Assetto del territorio

- 04.01: Revisione Variante al P.R.G. – Parte strutturale:
- 04.02: Completamento del Sistema Informativo Territoriale
- 04.03: L.R. 23/2003 – “Norme di riordino in materia di edilizia residenziale pubblica” – POA – Progetto di autocostruzione associata
- 04.04: Nuovo Regolamento Edilizio
- 04.05: Progetto riordino e informazione

5 – Gestione del territorio

- 05.01: Investimenti sulla viabilità
- 05.02: Investimenti sui Centri Storici
- 05.03: Completamento dell'immobile sito in Loc. San Mariano- Via Amendola da adibire a teatro
- 05.04: Gestione integrata del verde pubblico
- 05.05: Gestione dei rifiuti
- 05.06: Piano Urbano della Mobilità



COMUNE DI CORCIANO

Provincia di Perugia

05.07: Investimenti sugli immobili comunali

6 – Sviluppo economico, politiche culturali, del turismo e del tempo libero

06.01: Misure a sostegno delle Imprese

06.02: Aggiornamento degli strumenti di pianificazione e normativi per lo svolgimento delle attività economiche, in vari settori del commercio.

06.03: Strumenti di programmazione concertata e negoziata

06.04: Accesso risorse regionali, nazionali, comunitarie

06.05: Gemellaggi

06.06: Promozione della raccolta differenziata dei rifiuti prodotti durante feste e sagre.

06.08: Valorizzazione opere d'arte

06.10: Supporto agli operatori turistici locali

06.12: Promozione a livello nazionale ed internazionale del territorio e delle tipicità di Corciano

06.14: Museo complesso monumentale di Sant'Antonio abate.

06.16: Museo della Pievania "Giuseppe Laudati"

06.17: Museo "Antiquarium"

06.18: Completamento sito Archeologico (Loc. Stroz Zacapponi) e realizzazione di apposito materiale promozionale, anche allo scopo di una sua migliore valorizzazione in stretto rapporto con il Museo "Antiquarium".

PROGRAMMI/PROGETTI ESERCIZIO 2010

1 – Affari generali e finanziari

01.01: Sistema informatico comunale

01.02: Carta di identità elettronica

01.03: Regolamenti attuativi del nuovo Statuto comunale

01.03.01: Adeguamento Statuto comunale

01.03.2 Revisione del modello organizzativo

01.04: Ristrutturazione del controllo di gestione

01.05: Semplificazione dei rapporti con i cittadini in materia tributaria

01.06: Miglioramento degli strumenti di comunicazione e informazione

2 – Politiche di sicurezza ed ordine pubblico

02.01: Progetto Sicurezza

02.02: Presenza sul territorio

02.03: Postazioni di controllo sulla velocità

02.04: Educazione stradale

02.05: Qualificazione del Corpo di Polizia Municipale

3 – Politiche scolastiche, sociali ed educative

03.01: Sostegno e inclusione sociale delle Famiglie

03.02: Politiche abitative

03.03: Implementazioni dei servizi di asilo nido

03.04: Interventi di promozione e integrazione sociale per minori

03.05: Progetto STAGE

03.06 Interventi a sostegno della popolazione anziana

03.07: Associazioni di volontariato

03.08: Investimenti sull'edilizia scolastica



COMUNE DI CORCIANO

Provincia di Perugia

4 – Assetto del territorio

- 04.01: Revisione Variante al P.R.G. – Parte strutturale:
- 04.02: Completamento del Sistema Informativo Territoriale
- 04.03: L.R. 23/2003 – “Norme di riordino in materia di edilizia residenziale pubblica” – POA – Progetto di autocostruzione associata
- 04.04: Nuovo Regolamento Edilizio

5 – Gestione del territorio

- 05.01: Investimenti sulla viabilità
- 05.02: Investimenti sui Centri Storici
- 05.03: Gestione integrata del verde pubblico
- 05.04: Gestione dei rifiuti

6 – Sviluppo economico, politiche culturali, del turismo e del tempo libero

- 06.01: Misure a sostegno delle Imprese
- 06.02: Aggiornamento degli strumenti di pianificazione e normativi per lo svolgimento delle attività economiche, in vari settori del commercio
- 06.03: Strumenti di programmazione concertata e negoziata
- 06.04: Accesso risorse regionali, nazionali, comunitarie
- 06.05: Predisposizione Quadro Strategico di Valorizzazione
- 06.06: Gemellaggi
- 06.07: Promozione della raccolta differenziata dei rifiuti prodotti durante feste e sagre.
- 06.08: Valorizzazione della Biblioteca comunale
- 06.09: Valorizzazione opere d'arte
- 06.10: Mostre presso la Chiesa Museo di San Francesco e realizzazione di materiale promozionale sulla chiesa
- 06.11: Supporto agli operatori turistici locali
- 06.12: Realizzazione delle manifestazioni annuali consolidate.
- 06.13: Promozione a livello nazionale ed internazionale del territorio e delle tipicità di Corciano
- 06.14: Gestione “Centro per la valorizzazione dei prodotti tipici”
- 06.15: Museo complesso monumentale di Sant'Antonio abate
- 06.16: Museo Diocesano Diffuso
- 06.17: Museo della Pievania “Giuseppe Laudati”
- 06.18: Museo “Antiquarium”
- 06.19: Completamento sito Archeologico (Loc. Strozzeccapponi) e realizzazione di apposito materiale promozionale, anche allo scopo di una sua migliore valorizzazione in stretto rapporto con il Museo “Antiquarium”

PROGRAMMI/PROGETTI ESERCIZIO 2011

1 – Affari generali e finanziari

- 01.01: Organi Istituzionali
- 01.02: Gestione albo pretorio on line
- 01.03: 15° censimento della popolazione e delle abitazioni
- 01.04: Referendum 2011



COMUNE DI CORCIANO

Provincia di Perugia

- 01.05: Agenda passaporti on line
- 01.06: Organizzazione del personale
- 01.07: Gestione del contenzioso
- 01.08: Informatizzazione degli atti pubblici
- 01.09: Revisione del modello organizzativo
- 01.10: Ristrutturazione del controllo di gestione
- 01.11: Semplificazione dei rapporti con i cittadini in materia tributaria e contrasto all'evasione tributaria

2 – Politiche di sicurezza ed ordine pubblico

- 02.01: Progetto Sicurezza
- 02.02: Presenza sul territorio
- 02.03: Postazioni di controllo sulla velocità
- 02.04: Educazione stradale
- 02.05: Qualificazione del Corpo di Polizia Municipale
- 02.06: Collaborazione con soggetti privati e istituzionali per iniziative nel campo della sicurezza

3 – Politiche scolastiche, sociali ed educative

- 03.01: Sostegno e inclusione sociale delle Famiglie
- 03.02: Politiche abitative
- 03.03: Implementazioni dei servizi di asilo nido
- 03.04: Interventi di promozione e integrazione sociale per minori
- 03.05: Progetto STAGE
- 03.06 Interventi a sostegno della popolazione anziana
- 03.07: Associazioni di volontariato
- 03.08: Investimenti sull'edilizia scolastica

4 – Assetto del territorio

- 04.01: Revisione Variante al P.R.G. – Parte strutturale:
- 04.02: Smaltimento rifiuti pericolosi Eternit
- 04.03: Completamento del Sistema Informativo Territoriale
- 04.04: L.R. 23/2003 – “Norme di riordino in materia di edilizia residenziale pubblica” – POA – Progetto di autocostruzione associata
- 04.05: Nuovo Regolamento Edilizio

5 – Gestione del territorio

- 05.01: Investimenti sulla viabilità
- 05.02: Investimenti sui Centri Storici
- 05.04: Gestione integrata del verde pubblico
- 05.05: Gestione dei rifiuti

6 – Politiche culturali, del turismo e del tempo libero

- 06.01: Approvazione del nuovo Regolamento comunale per la concessione di contributi alle Associazioni
- 06.02: Promozione della raccolta differenziata dei rifiuti prodotti durante feste e sagre
- 06.03: Valorizzazione della Biblioteca comunale
- 06.04: Valorizzazione della Chiesa Museo di San Francesco.
- 06.05: Supporto agli operatori turistici locali
- 06.06: Realizzazione delle manifestazioni annuali consolidate
- 06.07: Promozione a livello nazionale ed internazionale del territorio e delle tipicità di Corciano



COMUNE DI CORCIANO

Provincia di Perugia

06.08: Museo della Pievania "Giuseppe Laudati"

06.09: Museo "Antiquarium"

06.10: Valorizzazione del sito Archeologico di Strozzacapponi in stretto rapporto con il Museo "Antiquarium"

06.11: Apertura del Teatro Comunale e costituzione della Fondazione di partecipazione

06.12: Iniziative per la celebrazione del 150° Anniversario dell'Unità d'Italia

7 – Sviluppo economico, politiche comunitarie e di cooperazione internazionale

07.01: Misure a sostegno delle Imprese

07.02: Aggiornamento degli strumenti di pianificazione e normativi per lo svolgimento delle attività economiche, in vari settori del commercio

07.03: Sportello Unico Attività Produttive

07.04: Predisposizione Quadro Strategico di Valorizzazione

07.05: Piano d'Azione per l'Energia Sostenibile

07.06: Politiche Comunitarie – Candidatura al PRIX de l'EUROPE

07.07: Politiche comunitarie – partecipazione ad AICCRE e CCRE

07.08: Gemellaggi

07.09: Sostegno a progetti di cooperazione internazionale

07.10: Strumenti di programmazione concertata e negoziata

07.11: Accesso risorse regionali, nazionali, comunitarie

PROGRAMMI/PROGETTI ESERCIZIO 2012

1 – Affari generali e finanziari

01.01: Organi istituzionali

01.02: Gestione Albo Pretorio on line

01.03: Funzioni anagrafiche e statistiche

01.04: Gestione del risponditore

01.05: Protocollo informatico e uso della PEC, consegna e ritiro corrispondenza del Comune (posta)

01.06: Organizzazione del personale

01.07: Gestione del contenzioso legale

01.08: Ristrutturazione del controllo di gestione

01.09: Semplificazione dei rapporti con i cittadini in materia tributaria e contrasto all'evasione tributaria

2 – Politiche di sicurezza ed ordine pubblico

02.01: Progetto Sicurezza

02.02: Presenza sul territorio

02.03: Postazioni di controllo sulla velocità

02.04: Educazione stradale

02.05: Qualificazione del Corpo di Polizia Municipale

02.06: Collaborazione con soggetti privati e istituzionali per iniziative nel campo della sicurezza

3 – Politiche scolastiche, sociali ed educative

03.01: Analisi della organizzazione interna dell'Ufficio di Cittadinanza

03.02: Affidamento professionale

03.03: Sostegno e inclusione socio-lavorativa delle persone espulse dal mondo del lavoro e/o inoccupate

03.04: Sostegno e inclusione sociale delle famiglie

03.05: Politiche abitative

03.06: Interventi a sostegno della popolazione anziana

03.07: Associazioni di volontariato

03.08: Interventi di promozione e integrazione sociale per minori



COMUNE DI CORCIANO

Provincia di Perugia

- 03:09: Progetto STAGE
- 03:10: Implementazione dei servizi di asilo nido
- 03:11: Interventi di sostegno alle responsabilità genitoriali
- 03:12: Investimenti sull'edilizia scolastica

4 – Assetto del territorio

- 04.01: Revisione parziale del P.R.G
- 04.02: Smaltimento rifiuti pericolosi Eternit
- 04.03: Completamento del Sistema Informativo Territoriale
- 04.04: Nuovo Regolamento Edilizio

5 – Gestione del territorio

- 05.01: Investimenti sulla viabilità
- 05.02: Investimenti sui Centri Storici
- 05.03: Gestione integrata del verde pubblico
- 05.04: Gestione dei rifiuti

6 – Politiche culturali, del turismo e del tempo libero

- 06.01: Approvazione del nuovo Regolamento comunale per la concessione di contributi alle Associazioni
- 06.02: Promozione della raccolta differenziata dei rifiuti prodotti durante feste e sagre
- 06.03: Valorizzazione della Biblioteca comunale
- 06.04: Valorizzazione della Chiesa Museo di San Francesco
- 06.05: Supporto agli operatori turistici locali
- 06.06: Realizzazione delle manifestazioni annuali consolidate
- 06.07: Promozione a livello nazionale ed internazionale del territorio e delle tipicità di Corciano
- 06.08: Museo della Pievania "Giuseppe Laudati"
- 06.09: Museo "Antiquarium"
- 06.10: Valorizzazione del sito Archeologico di Strozzacapponi in stretto rapporto con l'Antiquarium comunale

- 06.11: Iniziative relative alla ricorrenza dei duecento anni dalla scoperta della tomba etrusca di Castel San Mariano
- 06.12: Realizzazione della stagione artistica presso il Teatro comunale della Filarmonica.

- 06.13: Affidamento servizi relativi al teatro comunale della Filarmonica e gestione di alcuni eventi artistici.

7 – Sviluppo economico, politiche comunitarie e di cooperazione internazionale

- 07.01: Misure a sostegno delle Imprese
- 07.02: Aggiornamento degli strumenti di pianificazione e normativi per lo svolgimento delle attività economiche, in vari settori del commercio
- 07.03: Sportello Unico Attività Produttive
- 07.04: Predisposizione Quadro Strategico di Valorizzazione dei Centri Storici
- 07.05: Politiche ambientali e sviluppo sostenibile – Piano d'Azione per l'Energia Sostenibile

- 07.06: Politiche ambientali e sviluppo sostenibile – Piano di Gestione Ambientale e Certificazione Ambientale ISO 14001
- 07.07: Politiche Comunitarie – Candidatura al PRIX de l'EUROPE
- 07.08: Politiche comunitarie – partecipazione ad AICCRE e CCRE
- 07.09: Politiche comunitarie – progetto "Gioventù in Azione" CREA "Creative Cities for youth active citizenship"
- 07.10: Gemellaggi
- 07.11: Sostegno a progetti di cooperazione internazionale
- 07.12: Strumenti di programmazione concertata e negoziata – Collaborazione interistituzionale
- 07.13: Accesso risorse regionali, nazionali, comunitarie



COMUNE DI CORCIANO

Provincia di Perugia

B. PRINCIPALI INVESTIMENTI AVVIATI NEL MANDATO

Si riportano di seguito i principali investimenti attivati nel corso del mandato, con particolare riferimento a quelli riportati nei programmi triennali dei lavori pubblici. Si evidenzia, tuttavia, che l'effettuazione delle spese di investimento è risultata fortemente condizionata dai sempre più stringenti vincoli imposti dalle norme sul patto di stabilità interno, come sarà di seguito meglio dettagliato.

Descrizione opera	Anno	Importo	Finanziamento	Stato di avanzamento
Restauro Museo della fabbrica	2009	€ 89.500,00	Contributo	Ultimato
Lavori vari viabilità	2009	€ 170.000,00	Mutuo	Ultimato
Riqualficaz. centro storico Migiana	2009	€ 100.400,00	Avanzo di amministrazione e altro	Ultimato
Riqualficazione Centro storico S.Mariano	2009	€ 200.000,00	Avanzo di amministrazione e mutuo	Ultimato
Nuovo collegamento viario Via Giolitti-Solomeo	2009	€ 1.530.000,00	Contributo e Mutuo	Ultimato
Sistemazione locale Polizia Municipale	2009	€ 24.251,33	Risorse proprie	Ultimato
Riqualficazione area "I Tigli"	2009	€ 14.000,00	Risorse proprie	Ultimato
Messa in sicurezza Teatro S.Mariano	2009	€ 88.600,00	Risorse proprie	Ultimato
Realizzazione impianto termico-idraulico spogliatoio area "I Tigli"	2009	€ 25.850,08	Risorse proprie	Ultimato
Realizzazione tunnel di collegamento scuola materna S.Mariano	2009	€ 20.064,00	Risorse proprie	Ultimato
Riqualficazione centrale termiche scuola materna Girasole	2009	€ 7.376,46	Risorse proprie	Ultimato
Nuova linea adduzione acqua scuola calcio Montemalbe	2009	€ 5.760,00	Risorse proprie	Ultimato
Installazione infissi in alluminio e porte in ferro ps bocciofila Castelviato	2009	€ 9.048,00	Risorse proprie	Ultimato
Realizzazione impianto termico solare impianti	2009	€ 9.000,00	Risorse proprie	Ultimato



COMUNE DI CORCIANO

Provincia di Perugia

sportivi Ellera				
Realizzazione spogliatoi campo di calcio Ellera	2009	€ 13.434,19	Risorse proprie	Ultimato
Realizzazione attraversamento pedonale Via Parco – S.Mariano	2009	€ 1.914,14	Risorse proprie	Ultimato
Realizzazione ringhiera parapetonale via Michelangelo - Mantignana	2009	€ 3.300,00	Risorse proprie	Ultimato
Bitumatura strada di accesso parcheggio voc. Buchignano	2009	€ 11.981,52	Risorse proprie	Ultimato
Manutenzione straordinaria viabilità comunale	2009	€ 83.551,31	Risorse proprie	Ultimato
Barriere di protezione via Baldeschi	2009	€ 8.280,00	Risorse proprie	Ultimato
Lavori stradali straordinaria via Roma, via nervi, via Einaudi	2009	€ 45.703,63	Risorse proprie	Ultimato
Bitumatura via Filangeri – Migiana	2009	€ 19.472,40	Risorse proprie	Ultimato
Bitumatura e sistemazione fognatura via Pisacane	2009	€ 16.644,00	Risorse proprie	Ultimato
Consolidamento strade bianche comunali	2009	€ 14.032,00	Risorse proprie	Ultimato
Sistemazione strade centro storico Capocavallo	2009	€ 19.994,82	Risorse proprie	Ultimato
Illuminazione centro storico Mantignana	2009	€ 10.557,99	Risorse proprie	Ultimato
Estensione pubblica illuminazione a Taverne	2009	€ 5.666,78	Risorse proprie	Ultimato
Sistemazione fognature in loc. Mantignana	2009	€ 14.408,67	Risorse proprie	Ultimato
Realizzazione tettoia in legno asilo nido “pane e cioccolata”	2009	€ 10.032,00	Risorse proprie	Ultimato
Risanamento muri perimetrali asilo nido “pane e cioccolata”	2009	€ 26.400,00	Risorse proprie	Ultimato
Ampliamento cimitero S.Mariano	2009	€ 240.000,00	Risorse proprie	Ultimato
Ampliamento cimitero Solomeo	2009	€ 170.000,00	Risorse proprie	Ultimato
Realizzazione gradinate impianti Castelviato	2009	€ 32.200,00	Risorse proprie	Ultimato



COMUNE DI CORCIANO

Provincia di Perugia

Adeguamento ricicleria Mantignana	2009	€ 28.435,00	Risorse proprie	Ultimato
Forniture ed allestimenti museo antiquarium	2010	€ 24.000,00	Risorse proprie	Ultimato
Manut. viabilità via Cattaneo	2010	€ 14.600,00	Risorse proprie	Ultimato
Manut. straordinaria palestra Ellera	2010	€ 25.400,00	Risorse proprie	Ultimato
Manut. straordinaria cimitero Corciano	2010	€ 40.000,00	Risorse proprie	Ultimato
Completamento lavori restauro teatro della filarmonica – Corciano	2010	€ 19.772,92	Risorse proprie	Ultimato
Estensione pubblica illuminazione	2010	€ 97.896,81	Risorse proprie	Ultimato
Realizzazione fognatura in località Cipresso	2010	€ 11.363,00	Risorse proprie	Ultimato
Realizzazione fognatura in località Corciano	2010	€ 6.057,90	Risorse proprie	Ultimato
Realizzazione ringhiere area verde Girasole	2010	€ 5.100,00	Risorse proprie	Ultimato
Realizzazione aula didattica il loc. S.Mariano	2010	€ 3.000,00	Risorse proprie	Ultimato
Risanamento igienico asilo via Fiorini	2010	€ 6.650,00	Risorse proprie	Ultimato
Ampliamento cimitero Chiugiana	2010	€ 281.000,00	Mutuo	Ultimato
Miglioramento sismico scuola media Corciano	2011	€ 440.000,00	Avanzo di amministrazione, mutuo e altro	Ultimato
Riqualificazione Centro storico di Migiana	2011	€ 128.000,00	Avanzo di amministrazione e risorse proprie	In corso di realizzazione
Restauro complesso Torrione S.Maria di Corciano	2011	€ 160.000,00	Contributo	Ultimato
Interventi per rischio idrogeologico	2012	€ 60.000,00	Risorse proprie	Parzialmente ultimato
Ampliamento scuola media Mantignana	2012	€ 232.000,00	Contributo, alienazioni, altre risorse proprie	Ultimato
Interventi di efficientamento energetico pubblica illuminazione	2012	€ 126.532,22	Avanzo di amministrazione e contributo	In corso di realizzazione
Impianto solare termico plesso scolastico di	2012	€ 54.725,00	Contributo e altre risorse proprie	Ultimato



COMUNE DI CORCIANO

Provincia di Perugia

Mantignana				
Impianto fotovoltaico su pensiline in loc. Taverne	2012	€ 4.600.000,00	Leasing in costruendo	Ultimato
TOTALE		€ 9.405.956,17		



COMUNE DI CORCIANO

Provincia di Perugia

C. PRINCIPALI ALIENAZIONI IMMOBILIARI NEL MANDATO

Si riportano di seguito le principali alienazioni di beni immobili effettuate nel corso del periodo oggetto della presente relazione. Le alienazioni sono state realizzate tramite procedure ad evidenza pubblica ed i relativi proventi sono stati destinati al finanziamento di spese di investimento.

Descrizione	Anno alienazione	Importo
Terreno in località Taverne di Corciano	2009	€ 376.000,00
Terreno il loc. Taverne nei ps Depuratore	2009	€ 300.200,00
Rate di terreno in loc. Ellera-Corciano	2010	€ 100.320,00
Terreno in località Mantignana	2010	€ 289.246,00
Edificio in località Ellera	2011	€ 531.600,00
Terreno in località Ellera	2011	€ 128.353,00
Terreno in località Taverne di Corciano	2012	€ 127.000,00
Terreno in località Capocavallo	2012	€ 320.290,20



COMUNE DI CORCIANO

Provincia di Perugia

D. ATTIVITA' NORMATIVA

- Modifiche approvate ai regolamenti

Consiglio	Numero	Data	Oggetto
Delibera	86	24/09/2009	APPROVAZIONE REGOLAMENTO PER LA DISCIPLINA DEI RIMBORSI DELLE SPESE PER GLI AMMINISTRATORI RELATIVE A MISSIONI ISTITUZIONALI - DM 12/02/09
Delibera	96	29/10/2009	REGOLAMENTO DI FUNZIONAMENTO DEL CONSIGLIO COMUNALE- INTEGRAZIONE
Delibera	102	29/10/2009	REGOLAMENTO DI FUNZIONAMENTO DEL CONSIGLIO COMUNALE. MODIFICA DELLE MODALITÀ DI REGISTRAZIONE DEL DIBATTITO DELLE SEDUTE DEL CONSIGLIO COMUNALE
Delibera	12	30/03/2010	APPROVAZIONE REGOLAMENTO PER LA GESTIONE DELLE SALE COMUNALI
Delibera	13	30/03/2010	MODIFICHE AL REGOLAMENTO COMUNALE TARSU
Delibera	16	30/03/2010	DEFINIZIONE CRITERI DI CUI AL COMMA DUE DELL'ART. 27 DELLO STATUTO COMUNALE E APPROVAZIONE REGOLAMENTO PER IL CONFERIMENTO DI INCARICHI AGLI AVVOCATI
Delibera	27	22/04/2010	APPROVAZIONE DELLE MODIFICAZIONI AL REGOLAMENTO COMUNALE DEI SERVIZI SOCIO EDUCATIVI
Delibera	43	20/07/2010	NUOVO REGOLAMENTO COMUNALE SUL PROCEDIMENTO AMMINISTRATIVO
Delibera	55	30/09/2010	APPROVAZIONE DEL REGOLAMENTO DEI CONTRATTI
Delibera	95	23/12/2010	CRITERI GENERALI PER L'ADOZIONE DEL NUOVO "REGOLAMENTO PER L'ORDINAMENTO GENERALE DEGLI UFFICI E DEI SERVIZI", ALLA LUCE DEI PRINCIPI INTRODOTTI DAL D.LGS. 27.10.2009 N. 150
Delibera	17	24/02/2011	APPROVAZIONE DEL REGOLAMENTO PER LA CELEBRAZIONE DEI MATRIMONI CIVILI
Delibera	24	31/03/2011	MODIFICA REGOLAMENTO ISTITUZIONE "CORCIANO DOMANI"
Delibera	78	08/09/2011	ADEGUAMENTO DEL REGOLAMENTO COMUNALE DEI CONTRATTI AL NUOVO TESTO DELL'ART. 125 COMMA 11 DEL D.LGS. N. 163/2006
Delibera	79	08/09/2011	REGOLAMENTO COMUNALE PER LE CONCESSIONI CIMITERIALI ED IL DECORO
Delibera	14	19/03/2012	REGOLAMENTO SU BORSE LAVORO PER INOCCUPATI E DISOCCUPATI. APPROVAZIONE
Delibera	38	28/05/2012	APPROVAZIONE REGOLAMENTO COMUNALE SULL'IMPOSTA MUNICIPALE PROPRIA - ART. 13 D.L. 201/2011



COMUNE DI CORCIANO

Provincia di Perugia

Delibera	40	28/05/2012	MODIFICHE AL REGOLAMENTO COMUNALE RELATIVO ALLA TASSA SMALTIMENTO RIFIUTI SOLIDI URBANI - D.LGS 507/93
Delibera	41	28/05/2012	MODIFICA AL REGOLAMENTO COMUNALE DI DISCIPLINA DELLE ENTRATE.
Delibera	42	28/05/2012	MODIFICHE AL REGOLAMENTO IN MATERIA DI DEFINIZIONE DELL'ACCERTAMENTO DEI TRIBUTI LOCALI CON ADESIONE DEL CONTRIBUENTE
Delibera	75	25/10/2012	MODIFICA AL REGOLAMENTO COMUNALE PER LA DISCIPLINA DELLA TASSA SMALTIMENTO RIFIUTI SOLIDI URBANI (TARSU)
Delibera	76	25/10/2012	MODIFICA AL REGOLAMENTO COMUNALE PER LA DISCIPLINA DELLA TASSA PER L'OCCUPAZIONE DI SPAZI ED AREE PUBBLICHE (TOSAP)
Delibera	90	27/11/2012	REGOLAMENTO PER LA DISCIPLINA DELLE MODALITÀ DI UTILIZZO E DI GESTIONE DEGLI IMPIANTI SPORTIVI/AGGREGATIVI DI PROPRIETÀ COMUNALE. APPROVAZIONE
Delibera	93	27/12/2012	REGOLAMENTO EDILIZIO COMUNALE AI SENSI DELL'ART. 5 BIS DELLA L.R. N. 1/2004 E SUCCESSIVE MODIFICHE E INTEGRAZIONI - APPROVAZIONE
Giunta	Numero	Data	Oggetto
Delibera	88	10/05/2010	MODIFICAZIONE DEL REGOLAMENTO PER LA DISCIPLINA DEL NUCLEO TECNICO DI VALUTAZIONE
Delibera	102	07/06/2010	APPROVAZIONE DISCIPLINA REGOLAMENTARE PER MOBILITA' VOLONTARIA AI SENSI DELL'ART. 30 C. 1 DEL D.LGS. 165/2001.-
Delibera	115	28/06/2010	APPROVAZIONE DEL REGOLAMENTO PER L'APPLICAZIONE DELLE SANZIONI DISCIPLINARI
Delibera	141	02/08/2010	MODIFICA ARTICOLO 72 DEL REGOLAMENTO SULL'ORDINAMENTO DEGLI UFFICI E DEI SERVIZI.-
Delibera	225	02/12/2010	MODIFICA DISCIPLINA REGOLAMENTARE DELLA MOBILITA' VOLONTARIA (ART. 30 COMMA 1 D.LGS. 165/2001) APPROVATA CON DELIBERAZIONE G.C. N. 102/2010 -
Delibera	237	23/12/2010	MODIFICA AL REGOLAMENTO PER L'ATTRIBUZIONE DEGLI INCENTIVI ALL'ATTIVITÀ ACCERTATRICE DEI TRIBUTI COMUNALI", APPROVATO CON DELIBERAZIONE DELLA GIUNTA COMUNALE N. 85 DEL 28/04/2005
Delibera	247	30/12/2010	REGOLAMENTO PER L'ATTUAZIONE DELL'ART. 16 COMMA 2 DEL D.LGS. 150/2009, DA INTEGRARE NEL NUOVO REGOLAMENTO UFFICI E SERVIZI IN VIA DI ADOZIONE
Delibera	30	10/02/2011	INTEGRAZIONE ART.97 DEL REGOLAMENTO DEGLI UFFICI E DEI SERVIZI.
Delibera	35	24/02/2011	MODIFICAZIONE DEL REGOLAMENTO PER L'ATTUAZIONE DELL'ART. 16 COMMA 2 DEL D.LGS. 150/2009, APPROVATO NEL TESTO VIGENTE CON DELIBERAZIONE DELLA GIUNTA COMUNALE N. 23 DEL 31/1/2011
Delibera	129	16/06/2011	REGOLAMENTO PER LA DISCIPLINA DEL CONFERIMENTO DI INCARICHI



COMUNE DI CORCIANO

Provincia di Perugia

			PROFESSIONALI ESTERNI DI COLLABORAZIONE AUTONOMA
Delibera	163	01/09/2011	REGOLAMENTO PER L'ORDINAMENTO DEGLI UFFICI E DEI SERVIZI E PER L'ACCESSO AGLI IMPIEGHI
Delibera	78	30/04/2012	TARSU - CONFERMA IMPORTI RIDUZIONE EX ART. 12 BIS DEL REGOLAMENTO COMUNALE -
Delibera	123	25/06/2012	ADOZIONE NUOVO REGOLAMENTO COMUNALE SUI CRITERI DI MOBILITA' INTERNA



COMUNE DI CORCIANO

Provincia di Perugia

4. SISTEMI ED ESITI DEI CONTROLLI INTERNI

L'art. 147 del D.Lgs 267/2000 stabilisce che gli enti locali, nell'ambito della propria autonomia normativa ed organizzativa individuano strumenti e metodologie adeguati a garantire i seguenti controlli interni:

- di regolarità amministrativa e contabile;
- di gestione;
- valutazione del personale con qualifica dirigenziale;
- valutazione dell'adeguatezza delle scelte compiute in attuazione dei piani, programmi ed altri strumenti di determinazione dell'indirizzo politico.

Il Comune di Corciano ha introdotto i principi generali dei controlli interni nello Statuto (art. 41) ed ha puntualmente definito la disciplina dei medesimi nel regolamento sull'ordinamento degli uffici e dei servizi, nonché nel regolamento di contabilità dell'ente, approvato con deliberazione del Consiglio Comunale n. 85 del 07/10/2005.

Inoltre, in ottemperanza a quanto previsto dall'art. 16, comma 21, del D.Lgs 150/2009, è stato approvato con deliberazione della Giunta Comunale n. 247 del 30/12/2010 il regolamento di disciplina del piano della performance, il quale definisce il sistema permanente di valutazione della performance misurando, valutando e incentivando la performance individuale e quella organizzativa.

La performance è definita dal modo in cui il titolare interpreta il proprio ruolo e realizza gli obiettivi e dal comportamento organizzativo inteso come attitudini, competenze e capacità del soggetto in relazione all'organizzazione da dirigere. La performance individuale, in virtù delle previsioni del predetto regolamento, è valutata secondo i seguenti criteri:

- soddisfazione dell'interesse del destinatario dei servizi e degli interventi;
- la realizzazione di obiettivi, sia individuali, sia attribuiti all'area;
- il comportamento organizzativo, secondo le competenze professionali e manageriali dimostrate (capacità di fare gruppo - di essere riconosciuto come leader, attitudine alla risoluzione di problemi - capacità di proporre soluzioni innovative);
- capacità di valutare i propri collaboratori differenziando in maniera significativa la valutazione dei dipendenti ad essi assegnati;
- soddisfazione dell'interesse del destinatario dei servizi e degli interventi attraverso azioni mirate alla soddisfazione dei cittadini/utenti;
- attuazione di piani e programmi;
- miglioramento della qualità e quantità dei servizi erogati;
- riduzioni dei costi;
- ottimizzazione dei tempi.

La valutazione della performance individuale del personale non addetto alle posizioni organizzative è di competenza dei responsabili di posizione organizzativa.

Per il personale non titolare di posizione organizzativa, gli elementi di valutazione sono rappresentati dagli obiettivi, sia di carattere individuale, sia come apporto al raggiungimento degli obiettivi dell'unità organizzativa di appartenenza, e dal comportamento organizzativo, inteso quale competenze dimostrate e comportamenti professionali e organizzativi in senso stretto (iniziativa/autonomia, affidabilità, capacità organizzativa).

Nell'ambito della valutazione della performance assume particolare rilievo l'istituzione l'Organismo indipendente di valutazione della performance (Oiv) che sovrintende l'applicazione



COMUNE DI CORCIANO

Provincia di Perugia

del sistema di valutazione segnalando alla Giunta Comunale alla Corte dei Conti, all'Ispettorato per la funzione pubblica e alla CIVIT eventuali distorsioni. L'Oiv attraverso la relazione sulla performance propone alla Giunta Comunale la valutazione dei responsabili di posizione organizzativa e di vertice.

I controlli interni sono considerati nel più ampio contesto del sistema di **programmazione e controllo** e del **ciclo di gestione delle performance**. Le fasi e gli strumenti del processo di pianificazione/programmazione e controllo sono in sintesi le seguenti:

- Linee programmatiche di mandato (deliberazione del Consiglio Comunale n. 103 del 12/11/2009);
- Pianificazione strategica: definizione nella Relazione Previsionale e Programmatica dei Programmi e relativi Progetti, volti a realizzare le linee programmatiche di mandato;
- Programmazione finanziaria: definizione nel Bilancio Pluriennale delle risorse disponibili e delle dotazioni finanziarie necessarie per realizzare i programmi;
- Programmazione esecutiva: definizione nel Piano esecutivo di gestione (P.E.G.) delle risorse finanziarie ed umane assegnate ad ogni responsabile di area per il raggiungimento degli obiettivi assegnati, dettagliatamente specificati nel Piano degli obiettivi (art. 197, comma 2, let. a, del D.Lgs 267/2000);
- Gestione/realizzazione:
 - o Controllo concomitante:
 - monitoraggio annuale dello stato di attuazione dei programmi entro il 30 settembre di ogni anno (art. 193 del D.Lgs 267/2000), nonché dello stato di conseguimento degli obiettivi assegnati;
 - report periodici relativi agli equilibri di bilancio ed al patto di stabilità interno;
 - o Controllo successivo:
 - Controllo sull'attuazione degli obiettivi: mediante la predisposizione di apposite relazioni da parte dei Responsabili di Area inviate all'Organismo indipendente di valutazione;
 - Valutazione del personale che svolge funzioni dirigenziali: proposta alla Giunta Comunale dall'organismo indipendente di valutazione sulla base dei risultati raggiunti in relazione agli obiettivi fissati, nonché dei criteri esplicitati nel regolamento della performance;
 - Valutazione del personale dipendente: operato dai singoli responsabili in relazione agli obiettivi raggiunti dall'area ed all'apporto individuale di ogni singolo dipendente, secondo le modalità definite dal contratto integrativo decentrato;
 - Controllo di gestione: valutazione del grado di efficacia, efficienza ed economicità dell'azione amministrativa;
 - Rendiconto della gestione.

Nel dettaglio dei singoli controlli:

- Il controllo di regolarità amministrativa e contabile è rimesso ai singoli Responsabili di Area, oltre che al Responsabile del Servizio Finanziario, al quale competono tutti i controlli e le verifiche previste dal D.Lgs 267/2000 e dal Regolamento di contabilità dell'Ente, tra cui:



COMUNE DI CORCIANO

Provincia di Perugia

- la verifica delle previsioni di bilancio (attendibilità e congruità);
- la verifica periodica del permanere dell'equilibrio finanziario;
- il parere contabile contenente l'attestazione di copertura finanziaria.

Il controllo è altresì rimesso all'Organo di revisione, il quale è tenuto al rilascio di tutti i pareri prescritti dalle vigenti normative, nonché alla vigilanza sulla regolarità contabile e finanziaria, alle verifiche di cassa ed alla relazione al rendiconto di gestione:

- il *controllo di gestione* è disciplinato nel dettaglio dall'art. 25 del regolamento di contabilità. Esso è strettamente correlato al piano di gestione della performance e si propone altresì di riscontrare l'analisi economica di uno o più servizi. Come risultato del processo di controllo viene redatto il *referto del controllo di gestione*, nel quale sono dettagliatamente illustrati:
 - Gestione complessiva dell'Ente;
 - Risultato della gestione finanziaria;
 - Indicatori finanziari ed economici generali;
 - Stato di attuazione dei programmi;
 - Consolidamento del conto del bilancio con l'Istituzione comunale "Corciano Domani";
 - Analisi della situazione economico-patrimoniale dell'Ente;
 - Conto del patrimonio e conto del patrimonio riclassificato;
 - Conto economico e conto economico riclassificato;
 - Indicatori di Bilancio;
 - Bilancio consolidato con l'Istituzione "Corciano Domani";
 - Parametri per la valutazione dei servizi: sono riportati una serie di indicatori di efficacia, efficienza ed economicità che riguardano la gestione dei principali servizi dell'Ente (asili nido, mense scolastiche, trasporto scolastico, biblioteca, ...).
- *Valutazione del personale avente qualifica dirigenziale*: all'interno dell'Ente non sono presenti figure dirigenziali. Pertanto la valutazione ha riguardato i funzionari titolari di posizioni organizzative svolgenti funzioni dirigenziali, nominati con provvedimento sindacale. La valutazione è effettuata dalla Giunta Comunale sulla base della proposta redatta dall'Organismo indipendente di valutazione tenendo conto dei parametri individuati dal regolamento sulla performance, come sopra illustrati. Sulla base della valutazione si è provveduto all'erogazione delle relative indennità di risultato.

Si riportano di seguito gli estremi dei principali provvedimenti riguardanti i controlli interni:

	2009	2010	2011	2012
Approvazione relazione previsionale e programmatica	Deliberazione Consiglio Comunale n. 25 del 19/03/2009	Deliberazione Consiglio Comunale n. 23 del 22/04/2010	Deliberazione Consiglio Comunale n. 30 del 31/03/2011	Deliberazione Consiglio Comunale n. 43 del 28/05/2012
Approvazione P.E.G.	Deliberazione Giunta Comunale n. 46 del 19/03/2009	Deliberazione Giunta Comunale n. 79 del 22/04/2010	Deliberazione Giunta Comunale n. 82 del 31/03/2011	Deliberazione Giunta Comunale n. 101 del 28/05/2012
Approvazione piano della performance			Deliberazione Giunta Comunale n. 99 del 28/04/2011	Deliberazione Giunta Comunale n. 181 del 05/11/2012



COMUNE DI CORCIANO

Provincia di Perugia

Ricognizione stato attuazione programmi	Deliberazione Consiglio Comunale n. 84 del 24/09/2009	Deliberazione Consiglio Comunale n. 54 del 30/09/2010	Deliberazione Consiglio Comunale n. 94 del 29/09/2011	Deliberazione Consiglio Comunale n. 59 del 24/09/2012
Rendiconto dell'esercizio	Deliberazione Consiglio Comunale n. 21 del 22/04/2010	Deliberazione Consiglio Comunale n. 46 del 28/04/2011	Deliberazione Consiglio Comunale n. 26 del 30/04/2012	
Relazione piano della performance			Deliberazione Giunta Comunale n. 180 del 05/11/2012	
Valutazione del personale funz. dirigenziali	Deliberazione Giunta Comunale n. 28 del 10/02/2011	Deliberazione Giunta Comunale n. 144 del 30/06/2011	Deliberazione Giunta Comunale n. 180 del 05/11/2012	
Referto controllo di gestione	Prot. del 21/12/2010	Prot. n. 33687 del 07/11/2011	Prot. n. 3836 del 20/12/2012	



COMUNE DI CORCIANO

Provincia di Perugia

5. EVENTUALI RILIEVI DELLA CORTE DEI CONTI

In base a quanto previsto dall'art. 1, commi 166 e seguenti l'Organo di revisione ha inviato alla Sezione Regionale di Controllo della Corte dei Conti i questionari relativi al bilancio di previsione ed al rendiconto della gestione.

A seguito delle istruttorie svolte e dell'esame dei chiarimenti forniti dall'Ente la **Sezione regionale di controllo della Corte dei Conti** ha emanato le seguenti pronunce:

- *Rendiconto anno 2009*: con deliberazione n. 103/2011 la Sezione Regionale di Controllo ha rilevato: 1) il mancato rispetto di 2 parametri per la valutazione della situazione di deficitarietà strutturale; 2) la mancata coincidenza tra il risultato economico dell'esercizio e la variazione del patrimonio netto; 3) la tardiva approvazione del fondo per le risorse decentrate. Con nota prot. n. 15342 del 25/05/2012 l'Ente ha fornito i chiarimenti richiesti, evidenziando in particolare che: 1) tutti i parametri di deficitarietà strutturale erano rientrati nei limiti con l'approvazione del conto consuntivo dell'anno 2010; 2) la mancata coincidenza era imputabile solamente a variazioni apportate a seguito dell'aggiornamento dell'inventario, nel rispetto dei principi contabili previsti per gli Enti locali; 3) il fondo per le risorse decentrate era stato nel frattempo debitamente costituito.
- *Bilancio di previsione anno 2010*: con deliberazione n. 128/2010 la Sezione Regionale di Controllo ha effettuato generici rilievi sull'equilibrio corrente e sulla necessità di garantire lo stesso senza il ricorso a risorse straordinarie, sulla necessità di contenere i costi relativi alle partecipazioni societarie, sul programma degli incarichi esterni, sulle alienazioni patrimoniali e sugli strumenti di finanza derivata in essere. Nessun rilievo è conseguito sul successivo conto consuntivo dell'anno 2010.
- *Bilancio di previsione anno 2012*: con deliberazione n. 220/2012 la Sezione Regionale di Controllo ha rilevato la mancata costituzione del fondo per le risorse decentrate dell'anno 2012. L'Ente ha preso atto della deliberazione con provvedimento del Consiglio Comunale n. 98 del 27/12/2012 e ha provveduto a sanare la costituzione del fondo con determinazione n. 1412 del 20/12/2012.



COMUNE DI CORCIANO

Provincia di Perugia

6. AZIONI INTRAPRESE PER IL RISPETTO DEI SALDI DI FINANZA PUBBLICA PROGRAMMATI E STATO DEL PERCORSO DI CONVERGENZA VERSO I FABBISOGNI STANDARD

Nel corso del periodo oggetto della presente relazione (2009-2012) i vincoli di finanza pubblica gravanti sull'Ente sono variati ripetutamente, divenendo peraltro sempre più stringenti. Ciò ha reso sempre più complesso poter bilanciare la corretta erogazione dei servizi ai cittadini, istituzionalmente attribuiti al Comune, con il rispetto delle prescrizioni di legge in materia finanziaria.

I vincoli gravanti sull'ente possono riassumersi nei seguenti:

- mantenimento dell'equilibrio di bilancio, sia nel suo complesso che in relazione alla gestione corrente;
- rispetto del saldo programmatico imposto dalle norme sul Patto di Stabilità Interno;
- riduzione della spesa del personale rispetto a quella dell'anno precedente;
- riduzione progressiva del rapporto tra spesa del personale e spese correnti;
- limitazioni alle assunzioni di personale, sia a tempo indeterminato che nelle forme del lavoro flessibile;
- limiti a specifiche voci di spesa.

Tra di essi in particolare sono risultati particolarmente penalizzanti quello relativo al patto di stabilità interno, che di fatto ha sensibilmente ridotto nel tempo la possibilità di attuare nuovi investimenti e ha ostacolato il pagamento di quelli già avviati e di quelli relativi al personale, tenuto conto che l'Ente presenta storicamente una ridotta incidenza delle spese del personale sul totale delle spese correnti, rispetto ad enti di analoghe dimensioni.

- *EQUILIBRI DI BILANCIO*

Nel periodo 2009-2012 l'Ente ha sempre conseguito un risultato di amministrazione complessivo positivo ed ha tendenzialmente ottenuto un risultato di gestione positivo, come dimostrato dalla tabella seguente (*dati conto consuntivo – preconsuntivo 2012 in €*):

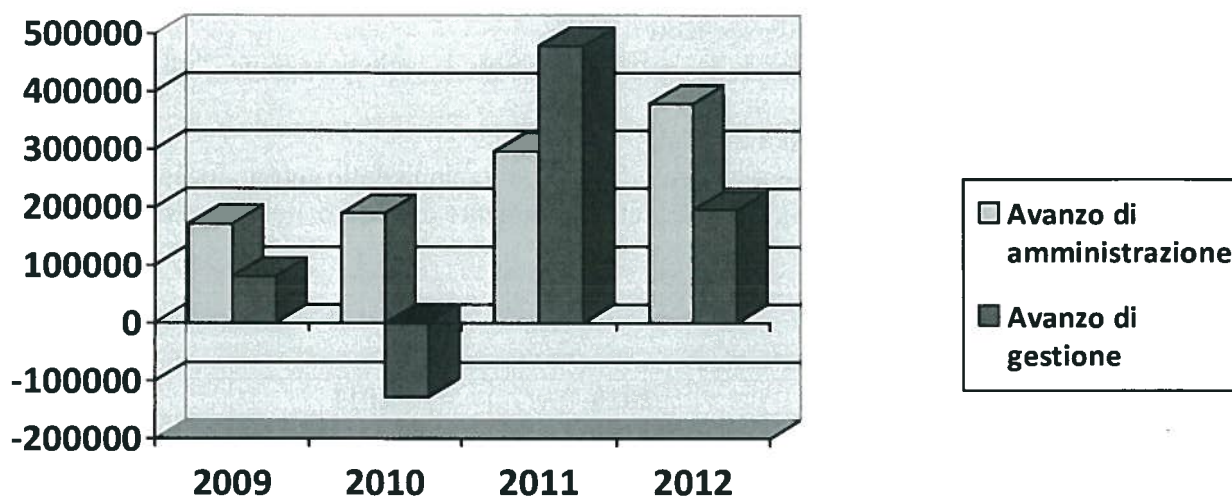
	2009	2010	2011	2012
Avanzo di amministrazione	171.332,91	189.972,36	296.975,55	378.307,00
Avanzo di gestione	80.932,20	-128.005,12	478.670,10	195.000,00



COMUNE DI CORCIANO

Provincia di Perugia

ANDAMENTO AVANZO DI AMMINISTRAZIONE



Per il mantenimento dell'equilibrio economico-finanziario (equilibrio corrente) è stato invece necessario ricorrere all'utilizzo di entrate straordinarie, in particolare dei proventi derivanti dai permessi di costruire e del plusvalore da alienazione di immobili, nei limiti di quanto ammesso dalle disposizioni di legge vigenti. Tuttavia nel corso dell'ultimo anno il ricorso a tali risorse straordinarie si è sensibilmente ridotto.

Andamento equilibrio corrente di bilancio

(dati da conto consuntivo e pre-consuntivo 2012)

	2009	2010	2011	2012
Risultato corrente*	- 1.833.819,95	-1.908.640,92	- 1.903.866,79	-599.267,19
Proventi permessi di costruire	1.194.865,59	1.519.811,99	1.507.619,13	597.203,19
Plusvalore da alienazione	638.954,36	289.246,00	396.247,66	0,00
Altro (avanzo)	0,00	99.582,63	0,00	2.064,00

*(Entrate tributarie + Entrate da trasferimenti + Entrate extratributarie – spese correnti – quota capitale rimborso mutui e prestiti).

Nel corso dell'esercizio il mantenimento degli equilibri di bilancio è stato monitorato con una serie di report mensili prodotti dall'Area Economico-Finanziaria, che hanno riguardato lo stato di accertamento delle entrate e di impegno delle spese.



COMUNE DI CORCIANO

Provincia di Perugia

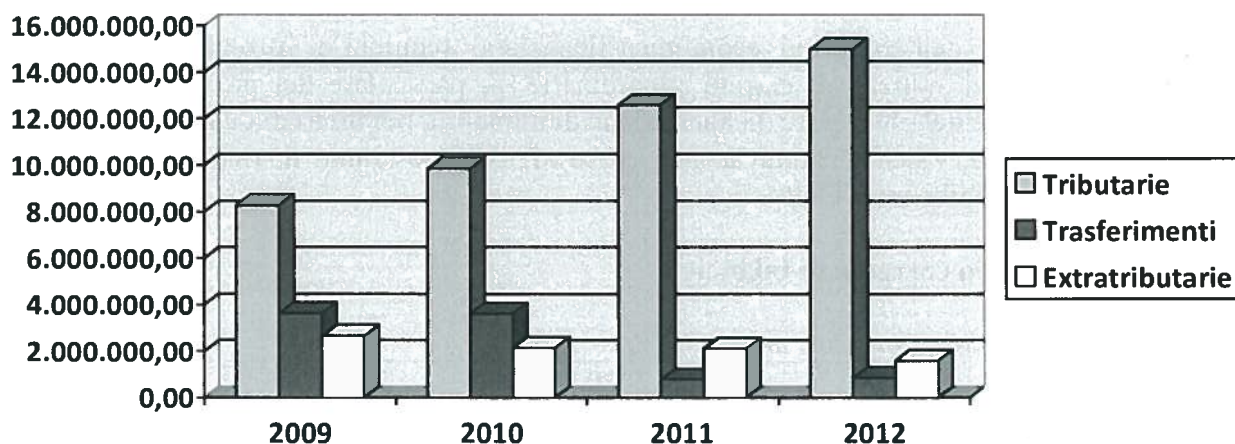
Le **azioni poste in essere** per assicurare il mantenimento degli equilibri di bilancio, pur in un contesto di finanza pubblica sempre più difficile per gli enti locali a seguito dei numerosi tagli ai trasferimenti erariali registratisi negli anni 2009-2012 (per un totale di oltre € 950.000,00, senza considerare la riduzione dovuta all'entrata in vigore dell'IMU ex art. 13, comma 17, del D.L. 201/2011), si possono riassumere nelle seguenti:

- potenziamento dell'accertamento delle entrate correnti e velocizzazione dell'incasso delle stesse;
- rafforzamento della lotta all'evasione fiscale;
- introduzione di nuovi e più efficienti sistemi di rendicontazione delle entrate incassate;
- contenimento delle spese correnti, come dettagliatamente illustrato nel successivo paragrafo appositamente dedicato.

Accertamento entrate correnti (€)

Dati conto consuntivo – preconsuntivo 2012

	2009	2010	2011	2012
Entrate tributarie	8.275.380,31	9.857.371,03	12.581.501,50	14.983.001,65
Trasferimenti	3.633.803,34	3.609.638,41	779.197,21	853.657,60
Entrate extratributarie	2.659.849,42	2.162.383,08	2.115.372,25	1.601.085,49



Dal lato delle entrate correnti va rilevata l'invarianza delle aliquote e delle tariffe applicate relative all'ICI, all'imposta comunale sulla pubblicità, all'addizionale comunale IRPEF ed al diritto sulle pubbliche affissioni fino all'anno 2011. In particolare, l'ICI ha sofferto sin dal 2008 dell'eliminazione del tributo sull'abitazione principale e fattispecie assimilate, disposta dal D.L. 93/2008, determinando una perdita di gettito solo parzialmente ricompensata dai trasferimenti erariali all'uopo istituiti anche e soprattutto a causa del mancato aggiornamento degli stessi nel tempo a fronte di un gettito potenziale che sarebbe altrimenti cresciuto. Solo la Tassa Smaltimento Rifiuti Solidi Urbani è stata incrementata nei predetti anni per poter fronteggiare l'andamento crescente dei costi del servizio di gestione dei rifiuti urbani. L'incremento complessivo delle entrate tributarie rilevabile nell'anno 2011 è altresì imputabile all'attuazione delle nuove norme in materia



COMUNE DI CORCIANO

Provincia di Perugia

di federalismo municipale, di cui al D.Lgs 23/2011, per effetto delle quali sono stati soppressi i previgenti trasferimenti erariali conglobati nel nuovo fondo sperimentale di riequilibrio, contabilmente classificato tra le entrate tributarie. Nel 2012, infine, l'incremento delle entrate correnti risente dell'entrata in vigore dell'imposta municipale propria (IMU) la quale tuttavia, per effetto della contestuale riduzione del fondo sperimentale di riequilibrio (art. 13, comma 17, D.L. 201/2011), non ha apportato maggiori risorse all'ente rispetto all'ICI, dovendosi invece registrare una riduzione a causa del penalizzante criterio adottato dal Ministero dell'Economia e delle Finanze nel conteggio del taglio al fondo di riequilibrio.

Andamento trasferimenti erariali correnti (€)

	2009	2010	2011	2012*
Trasferimenti erariali	3.049.764,97	3.048.385,70	142.519,41	211.686,68

**Dati preconsuntivo*

Come già evidenziato i trasferimenti erariali correnti subiscono una brusca contrazione nel 2011 oltre che per i tagli stabiliti dal D.L. 78/2010 anche per effetto del nuovo fondo sperimentale di riequilibrio classificato tra le entrate tributarie.

Al fine di garantire il raggiungimento degli equilibri di bilancio è stata posta in essere anche un'azione di recupero dei tributi comunali che ha condotto ai seguenti risultati:

Importi accertati da recupero dell'evasione tributaria (€)

	2009	2010	2011	2012*
ICI	200.290,86	778.807,41	802.452,10	351.070,44
TARSU	200.391,13	196.398,97	132.104,24	263.701,41

**Dati preconsuntivo*

Al fine di consentire il miglioramento dell'equilibrio di cassa sono state inoltre poste in essere azioni volte ad accelerare l'introito delle entrate correnti, con i seguenti risultati:

Velocità di riscossione entrate proprie (Rapporto tra riscossioni e accertamenti Titoli I e III)

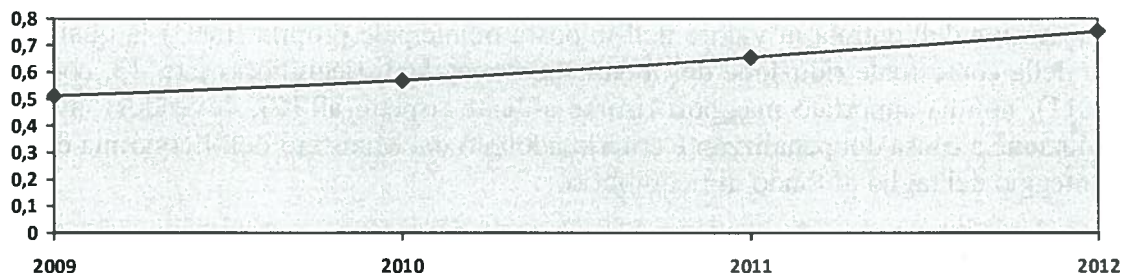
2009	2010	2011	2012
0,5110	0,5678	0,6539	0,7517



COMUNE DI CORCIANO

Provincia di Perugia

VELOCITA' RISCOSSIONE ENTRATE CORRENTI



Riepilogo attività tributaria nel mandato

ICI-IMU

Aliquote	2009 (Ici)	2010 (Ici)	2011 (Ici)	2012 (Imu)
Aliquota abitazione principale	Esente (A/2-A/7) 0,55% (A/1-A/8-A/9)	Esente (A/2-A/7) 0,55% (A/1-A/8-A/9)	Esente (A/2-A/7) 0,55% (A/1-A/8-A/9)	0,55%
Detrazione abitazione principale	€ 104,00	€ 104,00	€ 104,00	€ 200 + € 50 (figlio < 26 anni)
Altri immobili	0,7%	0,7%	0,7%	1,06%
Fabbricati rurali strumentali	Esclusi	Esclusi	Esclusi	Esenti

ADDIZIONALE IRPEF

Aliquote	2009	2010	2011	2012
Aliquota massima	0,4%	0,4%	0,4%	0,7%
Fascia esenzione	€ 9.000,00	€ 9.000,00	€ 9.000,00	€ 9.000,00
Differenziazione aliquote	NO	NO	NO	NO

TARSU

	2009	2010	2011	2012
Tasso di copertura	92,49%	97,50%	95,08%	n.d.



COMUNE DI CORCIANO

Provincia di Perugia

- PATTO DI STABILITA'

Le disposizioni in materia di patto di stabilità interno, fissate per gli anni 2009-2012 dal D.L. 112/2008, dal D.L. 78/2010 e dalla L. 220/2011, si sono caratterizzate per un continuo inasprimento del saldo obiettivo richiesto, espresso in termini di competenza mista, vale a dire considerando accertamenti ed impegni di parte corrente ed incassi e pagamenti relativi rispettivamente alle entrate ed alle spese in conto capitale. Tale inasprimento è stato mitigato solo parzialmente, a decorrere dall'anno 2011, dall'intervento del cosiddetto "Patto regionale verticale". Il saldo obiettivo per il Comune di Corciano ha avuto la seguente evoluzione (in €):

	2009	2010	2011	2012*
Saldo obiettivo	-521.536,71	-22.920,52	864.711,38	1.593.050,75
Riduzione per patto regionale	0	0	-639.970,74	- 661.502,41
Riduzione enti per rispetto patto				-23.248,80
Obiettivo rideterminato	-521.536,71	-22.920,52	225.740,64	908.299,54

Tuttavia l'Ente è riuscito a rispettare i saldi imposti, come segue:

	2009	2010	2011	2012*
Saldo effettivo	-479.261,90	52.011,05	480.188,92	1.012.088,10
Saldo obiettivo	-521.536,71	-22.920,52	225.740,64	908.299,54
Differenza	42.274,81	74.931,57	254.448,28	103.788,56

**Dati preconsuntivo 2012*

Il raggiungimento del predetto obiettivo è stato possibile mediante l'attuazione delle seguenti azioni:

- programmazione degli investimenti da avviare sulla base dei conseguenti flussi di cassa e dei limiti ai pagamenti imposti dal saldo obiettivo;
- predisposizione di un piano dei pagamenti annuale nell'ambito dell'adozione delle misure per garantire il rispetto della tempestività dei pagamenti, come previsto dall'art. 9 del D.L. 78/2009. In particolare predette misure sono state approvate con i seguenti atti:
 - o deliberazione della Giunta Comunale n. 38 del 01/03/2010;
 - o deliberazione della Giunta Comunale n. 105 del 14/06/2010;
 - o deliberazione della Giunta Comunale n. 138 del 20/07/2010;
 - o deliberazione della Giunta Comunale n. 116 del 19/05/2011;
- verifica preliminare da parte dei singoli Responsabili di Area competenti della compatibilità degli impegni da assumere sulle spese in conto capitale con i vincoli imposti dal patto di stabilità interno, ai sensi dell'art. 9 del D.L. 78/2009;
- allegazione al bilancio di previsione del prospetto concernente le previsioni di competenza e cassa degli aggregati rilevanti ai fini del patto;
- monitoraggio mensile del saldo finanziario rilevante ai fini del patto di stabilità;
- predisposizione dei rapporti periodici sull'attuazione delle misure organizzative per garantire la tempestività dei pagamenti, ai sensi del citato art. 9 del D.L. 78/2009.



COMUNE DI CORCIANO

Provincia di Perugia

Tuttavia, l'effetto combinato dei vincoli imposti dal patto di stabilità e la necessità di garantire la tempestività dei pagamenti hanno determinato:

- una forte limitazione dei nuovi investimenti, specie verso la fine del periodo monitorato, dovendosi prioritariamente garantire il pagamento delle opere pubbliche già avviate;
- una significativa contrazione dei pagamenti in conto capitale.

Andamento impegni e pagamenti spese in conto capitale (€)

	2009	2010	2011	2012*
Impegni in c/capitale	3.763.559,05	2.231.814,78	1.158.403,89	1.960.362,29
Variazione anno precedente	878.598,75	-1.531.744,27	-1.073.410,89	801.958,40
Pagamenti in c/capitale	3.820.360,28	2.758.350,10	2.095.097,36	1.722.697,18
Variazione anno precedente	-371.608,67	-1.062.010,18	-663.252,74	-372.400,18

*Dati preconsuntivo 2012

In relazione alla convergenza verso i fabbisogni standard, non è possibile fornire informazioni, dal momento che ad oggi detti fabbisogni sono per la maggior parte in corso di definizione.

- LIMITI ALLE SPESE DEL PERSONALE

Le disposizioni contenute nell'art. 1, comma 557, della L. 296/2006 e successive modificazioni ed integrazioni hanno fortemente limitato la possibilità di sostituire il personale cessato, costringendo a garantire l'erogazione dei servizi con sempre minori risorse umane disponibili. Peraltro ciò è stato aggravato dalla base storica molto contenuta della spesa del personale del Comune di Corciano, ben inferiore alla media del settore. Sono stati comunque rispettati tutti i limiti imposti, come di seguito dimostrato:

Prospetto dei limiti alle spese del personale (€)

	2009	2010	2011	2012*
Spesa sostenuta (impegni)	3.860.624,56	3.725.050,15	3.581.874,39	3.509.962,21
Limite di spesa	3.917.957,76	3.860.724,56	3.725.050,15	3.581.874,39
Differenza	-57.333,20	-135.674,41	-143.175,76	-71.912,18
Incidenza spese personale / spese correnti	27,65%	25,12%	24,42%	23,74%

*Dati preconsuntivo



COMUNE DI CORCIANO

Provincia di Perugia

La spesa sostenuta ed il relativo limite minimo sono stati calcolati secondo i criteri dettati dall'art. 1, comma 557, della L. 296/2006 e dalle pronunce della Corte dei Conti in materia. Dati derivanti dal conto consuntivo (2012 dati pre-consuntivo).

Sono stati rispettati anche i limiti alle nuove assunzioni a tempo indeterminato negli anni 2011 e 2012, imposti dall'art. 14 del D.L. 78/2010 ed al ricorso al lavoro flessibile, previsti dall'art. 9, comma 28, del D.L. 78/2010.



COMUNE DI CORCIANO

Provincia di Perugia

7. SITUAZIONE FINANZIARIA E PATRIMONIALE – GESTIONE DELLE SOCIETA' PARTECIPATE

Come già evidenziato nel paragrafo relativo al rispetto dei saldi di finanza pubblica programmati, nonostante le profonde difficoltà e le incertezze generate dalla crisi economica internazionale ed i tagli operati agli enti locali, che hanno ridotto costantemente le risorse a disposizione del Comune di Corciano, la gestione svolta ha sempre consentito il permanere degli equilibri finanziari di bilancio ed il rispetto degli obiettivi del patto di stabilità interno.

Si riportano di seguito i dati relativi alla situazione finanziaria e patrimoniale dell'Ente.

Risultato della gestione finanziaria (€)

	2009	2010	2011	2012*
Avanzo di amministrazione	171.332,91	189.972,36	296.975,55	378.307,00
Avanzo di gestione	80.932,20	-128.005,12	478.670,10	195.000,00

*Dati preconsuntivo

Accertamenti ed impegni conto del bilancio (€)

Entrate	2009	2010	2011	2012
Entrate tributarie	8.275.380,31	9.857.371,03	12.581.501,50	14.983.001,65
Trasferimenti correnti	3.633.803,34	3.609.638,41	779.197,21	853.657,60
Entrate extratributarie	2.659.849,42	2.162.383,08	2.115.372,25	1.601.085,49
Trasferimenti in c/capitale, alienazioni	3.896.054,79	3.633.950,08	3.457.088,80	2.654.591,99
Accensione mutui e prestiti	1.782.256,41	361.000,00	0,00	0,00
Totale accertamenti	20.247.344,27	19.624.342,60	18.933.159,76	20.092.336,73
Spese	2009	2010	2011	2012
Spese correnti	15.541.117,21	16.555.157,15	16.308.461,19	16.790.064,13
Spese in c/capitale	3.763.559,05	2.231.814,78	1.158.403,89	1.960.362,29
Rimborso mutui e prestiti	861.735,81	965.375,79	990.624,58	1.146.902,76
Totale impegni	20.166.412,07	19.752.347,72	18.457.489,66	19.897.329,18

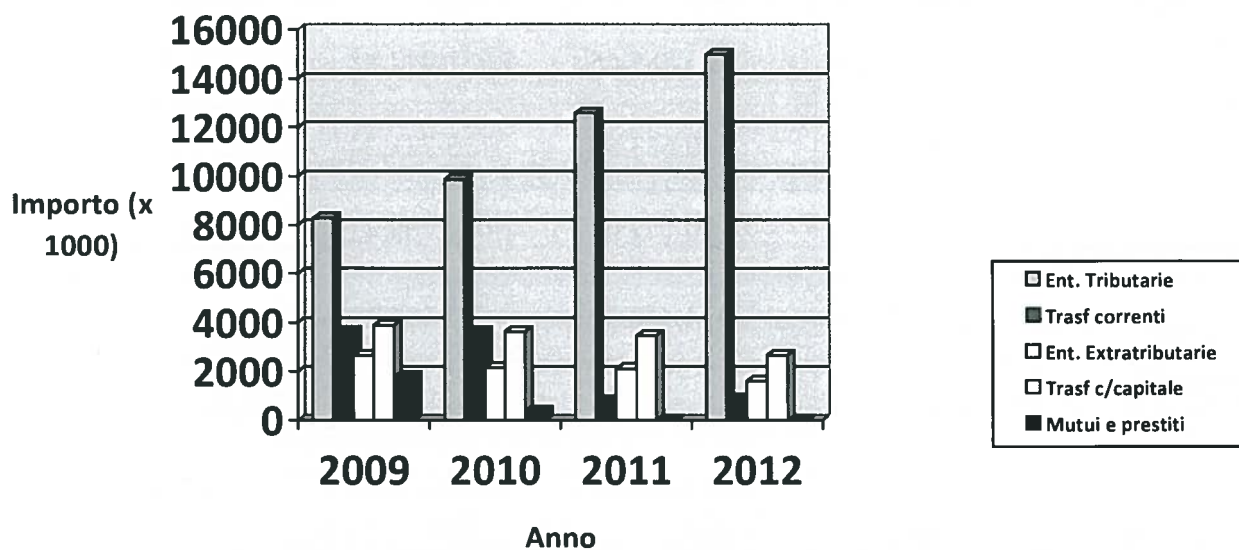
Fonte: conto del bilancio – anno 2012 pre-consuntivo



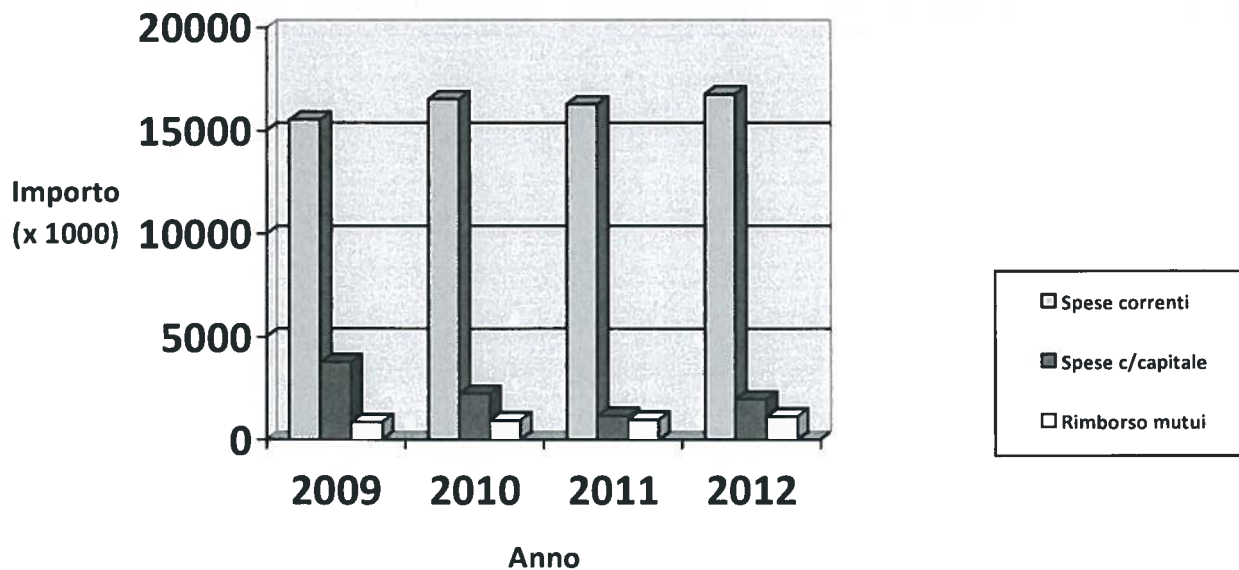
COMUNE DI CORCIANO

Provincia di Perugia

ACCERTAMENTI ENTRATE



IMPEGNI SPESA





COMUNE DI CORCIANO

Provincia di Perugia

L'andamento della gestione residui presenta la seguente evoluzione:

Residui attivi e passivi

Entrate	2009	2010	2011	2012*
Entrate tributarie	5.330.856,68	5.726.885,65	5.651.942,82	5.027.767,30
Trasferimenti correnti	764.295,23	640.653,52	175.721,24	582.587,38
Entrate extratributarie	2.080.848,01	2.299.173,97	1.939.708,42	1.906.027,47
Trasferimenti c/capitale	872.734,44	724.446,39	672.597,28	1.066.613,35
Accensione mutui e prestiti	2.998.193,11	724.446,39	672.597,28	690.020,67
Totale	12.046.927,47	10.115.605,92	9.112.567,04	9.273.016,17
Spese	2009	2010	2011	2012*
Spese correnti	6.348.557,04	6.082.922,70	5.544.075,58	7.240.308,57
Spese in c/capitale	7.047.907,71	6.356.232,65	5.401.222,31	5.391.864,29
Rimborso mutui e prestiti	0	0	0	0
Totale	13.396.464,75	12.439.155,35	10.945.297,89	12.632.172,86

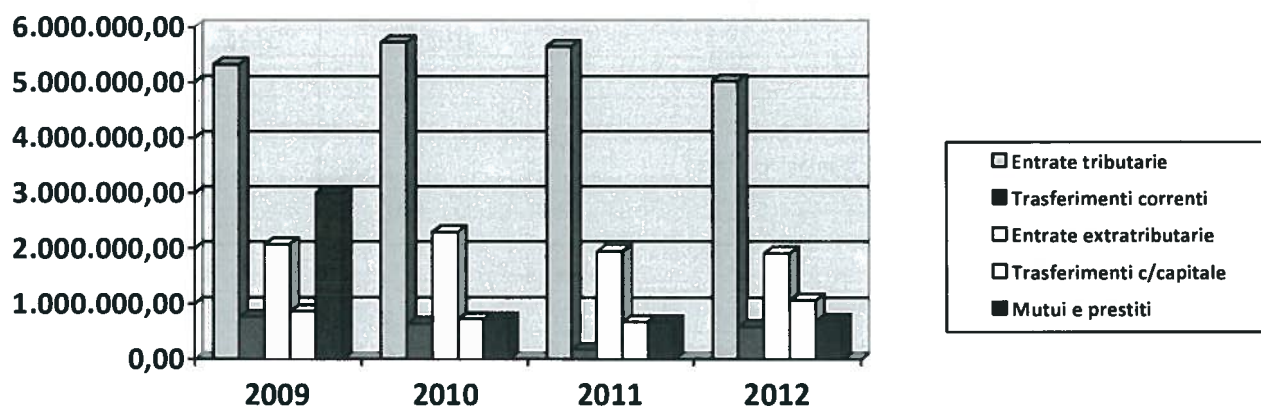
**Dati preconsuntivo*



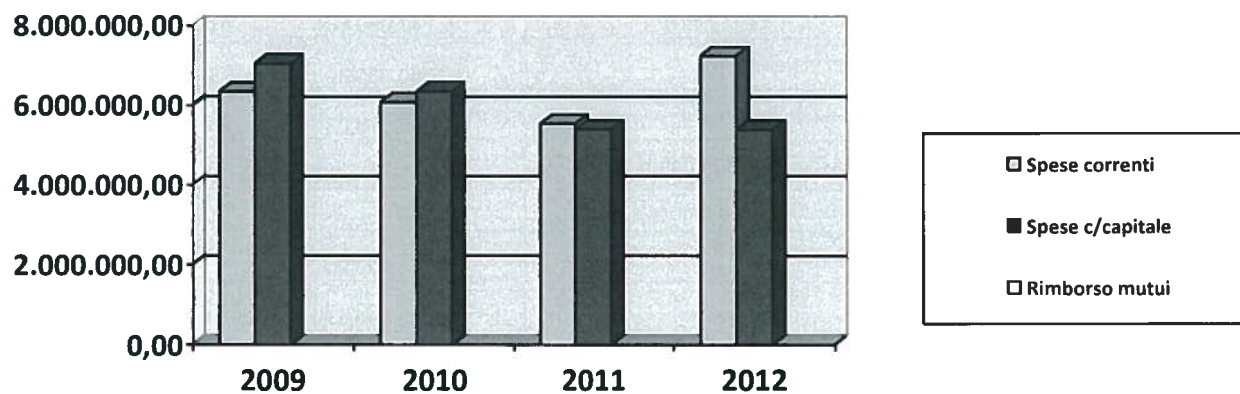
COMUNE DI CORCIANO

Provincia di Perugia

RESIDUI ATTIVI



RESIDUI PASSIVI





COMUNE DI CORCIANO

Provincia di Perugia

L'andamento della situazione patrimoniale nel periodo 2009-2011, presenta la seguente evoluzione (i dati relativi al 2012 non sono ancora disponibili):

CONTO DEL PATRIMONIO - ATTIVO				
		31/12/2009	31/12/2010	31/12/2011
A	IMMOBILIZZAZIONI			
AI	Immobilizzazioni immateriali			
1	Costi pluriennali capitalizzati (f.do amm. in detraz.)	149.453,84	135.254,82	128.207,66
	<i>Totale</i>	149.453,84	135.254,82	128.207,66
AII	Immobilizzazioni materiali			
1	Beni demaniali (f.do amm. in detraz.)	25.479.204,46	26.055.193,61	26.746.213,42
2	Terreni (patrimonio indisponibile)	957.698,65	957.698,65	957.225,80
3	Terreni (patrimonio disponibile)	287.195,74	305.629,38	331.999,96
4	Fabbricati (patrim. indisponibile) (f.do amm. in detraz.)	20.032.666,77	19.707.847,70	22.590.685,25
5	Fabbricati (patrim. disponibile) (f.do amm. in detraz.)	1.591.104,33	1.550.417,09	1.571.268,39
6	Macchinari, attrezzature, impianti (f.do amm. in detraz.)	146.777,40	176.287,18	188.208,43
7	Attrezzature e sistemi informatici (f.do amm. in detraz.)	47.050,58	41.771,79	32.298,07
8	Automezzi e motomezzi (f.do amm. in detraz.)	40.335,80	38.412,90	22.876,90
9	Mobili e macchine per ufficio (f.do amm. in detraz.)	135.718,03	145.965,13	144.662,95
10	Universalità di beni (patrim.indisp.) (f.do amm. in detraz.)	-	2.789,99	1.860,00
11	Universalità di beni (patrim.disp.) (f.do amm. in detraz.)	-	-	-
12	Diritti reali su beni di terzi	10.725,00	10.725,00	10.725,00
13	Immobilizzazioni in corso	3.203.298,17	4.039.537,89	532.560,84
	<i>Totale</i>	51.931.774,93	53.032.276,31	53.130.585,01
AIII	Immobilizzazioni finanziarie			
1	Partecipazioni in:			
	a) imprese controllate	-	-	-
	b) imprese collegate	-	-	-
	c) altre imprese	1.331.108,52	1.339.753,00	1.339.753,00
2	Crediti verso:			
	a) imprese controllate	-	-	-
	b) imprese collegate	-	-	-
	c) altre imprese	-	-	-
3	Titoli (investimenti a medio e lungo t.)	-	-	-
4	Crediti di dubbia esigibilità (f.do sval.cred. in detraz.)	606.967,96	751.751,24	1.112.005,37
5	Crediti per depositi cauzionali	-	-	-
	<i>Totale</i>	1.938.076,48	2.091.504,24	2.451.758,37



COMUNE DI CORCIANO

Provincia di Perugia

		<i>Totale immobilizzazioni</i>			
B	ATTIVO CIRCOLANTE		54.019.305,25	55.259.035,37	55.710.551,04
BI	Rimanenze		-	-	-
	<i>Totale</i>		-	-	-
BII	Crediti				
	1 Verso contribuenti		5.330.856,68	5.726.885,65	5.651.942,82
	2 Verso enti del settore pubblico allargato:				
	a) Stato - correnti		602.105,01	416.765,59	54.793,91
	- capitale		0,00	0,00	0,00
	b) Regione - correnti		134.497,03	223.887,93	113.427,33
	- capitale		675.812,71	514.303,38	358.800,05
	c) Altri - correnti		27.693,19	0,00	7.500,00
	- capitale		123.905,66	123.905,66	40.876,56
	3 Verso debitori diversi:				
	a) verso utenti di servizi pubblici		661.350,61	686.978,29	395.026,15
	b) verso utenti di beni patrimoniali		876.137,28	892.466,67	730.384,63
	c) verso altri - correnti		432.865,60	607.099,01	620.914,64
	- capitale		71.564,57	84.464,75	255.745,29
	d) da alienazioni patrimoniali		1.451,50	1.772,60	17.175,38
	e) per somme corrisposte c/terzi		285.229,07	112.334,70	93.597,21
	4 Crediti per IVA		128.698,94	139.309,98	214.516,85
	5 Per depositi:				
	a) banche		-	-	-
	b) Cassa DD PP		2.998.193,11	2.231.978,96	1.128.709,53
	<i>Totale</i>		12.350.360,96	11.762.153,17	9.683.410,35
BIII	Attività finanz. che non costituiscono immobilizzi				
	1 Titoli		-	-	-
	<i>Totale</i>		-	-	-
BIV	Disponibilità liquide				
	1 Fondo di cassa		1.342.803,84	1.123.581,73	1.725.513,76
	2 Depositi bancari		-	-	-
	<i>Totale</i>		1.342.803,84	1.123.581,73	1.725.513,76
	<i>Totale attivo circolante</i>		13.693.164,80	12.885.734,90	11.408.924,11
C	RATEI E RISCONTI				
CI	Ratei attivi		-	-	-
CII	Risconti attivi		1.969.489,54	2.337.304,60	1.934.452,61
	<i>Totale ratei e risconti</i>		1.969.489,54		



COMUNE DI CORCIANO

Provincia di Perugia

			2.337.304,60	1.934.452,61
		Totale dell'attivo A+B+C	69.681.959,59	70.482.074,87
		CONTI D'ORDINE		
D		Opere da realizzare	8.340.555,49	8.693.537,25
E		Beni conferiti in aziende speciali	414.170,72	415.907,12
F		Beni di terzi	34.793.833,67	35.212.737,50
		Totale conti d'ordine	43.548.559,88	44.322.181,87
				39.840.498,31

CONTO DEL PATRIMONIO - PASSIVO				
		31/12/2009	31/12/2010	31/12/2011
A	PATRIMONIO NETTO			
AI	Netto patrimoniale	2.916.103,94	2.552.099,88	1.318.218,96
All	Netto da beni demaniali	18.955.495,35	19.531.484,50	20.222.504,31
	Totale patrimonio netto	21.871.599,29	22.083.584,38	21.540.723,27
B	CONFERIMENTI			
BI	Conferimenti da trasferimenti in c/capitale	10.391.623,70	11.174.841,74	11.496.887,89
BII	Conferimenti da concessioni di edificare	11.429.487,86	11.560.295,22	11.625.388,82
	Totale conferimenti	21.821.111,56	22.735.136,96	23.122.276,71
C	DEBITI			
CI	Debiti di finanziamento:			
	1) per finanziamenti a breve termine		-	-
	2) per mutui e prestiti	18.376.589,93	17.762.430,30	16.771.805,72
	3) per prestiti obbligazionari	-	-	-
	4) per debiti pluriennali	-	-	-
CII	Debiti di funzionamento	5.634.261,68	5.504.700,84	5.402.994,58
CIII	Debiti per IVA	-	-	-
CIV	Debiti per anticipazione di cassa	-	-	-
CV	Debiti per somme anticipate da terzi	107.162,72	229.927,21	145.516,82
CVI	Debiti verso:			
	1) imprese controllate	-	-	-
	2) imprese collegate	-	-	-
	3) altri (aziende speciali, consorzi, istituzioni)	714.295,36	578.221,86	141.081,00
CVII	Altri debiti	-	-	-
	Totale debiti	24.832.309,69	24.075.280,21	22.461.398,12
D	RATEI E RISCONTI			



COMUNE DI CORCIANO

Provincia di Perugia

DI	Ratei passivi	-	-	-
DII	Risconti passivi	1.156.939,05	1.588.073,32	1.929.529,66
	<i>Totale ratei e risconti</i>	1.156.939,05	1.588.073,32	1.929.529,66
	Totale del passivo A+B+C+D	69.681.959,59	70.482.074,87	69.053.927,76
	CONTI D'ORDINE			
E	Impegni opere da realizzare	8.340.555,49	8.693.537,25	7.333.724,92
F	Conferimenti in aziende speciali	414.170,72	415.907,12	445.652,65
G	Beni di terzi	34.793.833,67	35.212.737,50	32.061.120,74
	<i>Totale conti d'ordine</i>	43.548.559,88	44.322.181,87	39.840.498,31

- SOCIETA' PARTECIPATE

Si riporta di seguito l'elenco degli organismi partecipati dal Comune di Corciano, con la relativa evoluzione nel corso del periodo 2009-2012. Si evidenzia che l'Ente non ha partecipazioni né di controllo né di collegamento in società né altri organismi, fatta eccezione per l'Istituzione Comunale "Corciano Domani", istituita con deliberazione del Consiglio Comunale n. 16 del 13/04/2006 per la gestione dei servizi pubblici privi di rilevanza economica socio-educativi e scolastici, sport e tempo libero, trasporti pubblici (quest'ultimo fino all'anno 2010).

Società ed altri organismi partecipati – quote di partecipazione e valore

Organismo		2009	2010	2011
SASE Spa	Quota di partecipazione	0,0089%	0,0049%	0,0031%
	Valore partecipazione	311,28	116,00	116,00
Umbra acque Spa	Quota di partecipazione	3,02%	2,68%	2,68%
	Valore partecipazione	416.646,00	416.646,00	416.646,00
TSA Spa	Quota di partecipazione	9,60%	9,60%	9,60%
	Valore partecipazione	144.000,00	144.000,00	144.000,00
Conap Spa	Quota di partecipazione	6,36%	6,36%	6,36%
	Valore partecipazione	763.005,00	763.005,00	763.005,00
Sienergia Spa	Quota di partecipazione	2,30%	2,30%	2,30%



COMUNE DI CORCIANO

Provincia di Perugia

	Valore partecipazione	3.035,00	3.035,00	3.035,00
Consorzio S.I.R. Umbria	Quota di partecipazione	0,44%	0,44%	0,44%
	Valore partecipazione	1.312,32	1.312,32	1.312,32
Patto 2000 soc. cons. a r.l.	Quota di partecipazione	1,59%	1,59%	1,59%
	Valore partecipazione	1.380,48	1.380,48	1.380,48
Terre del Carpine soc. coop agricola	Quota di partecipazione	0,64%	0,64%	0,57%
	Valore partecipazione	42.775,00	40.654,48	45.480,64
Fondazione ecomuseo	Quota di partecipazione	10%	10%	10%
	Valore partecipazione	5.000,00	5.000,00	5.000,00
Istituzione Corciano Domani	Quota di partecipazione	100%	100%	100%
	Valore partecipazione	101.754,00	101.754,00	101.754,00

Organismi partecipati – evoluzione risultati di esercizio (€)

Organismo	2009	2010	2011
SASE Spa	-928.571,00	-998.926,00	-889.423,00
Umbra acque Spa	1.875.206,00	2.335.070,00	1.141.670,00
TSA Spa	146.209,00	121.312,00	135.362,00
Conap Spa	555.668,00	-492.598,00	-413.319,00
Sienergia Spa	292.300,00	51.892,00	806.564,00
Consorzio S.I.R. Umbria	-327.895,82	168.270,96	134.457,33
Patto 2000 soc. cons. a r.l.	73.501,00	-17.301,00	-105.344,00
Terre del Carpine soc. coop agricola	0	0	0
Fondazione ecomuseo	12.568,03	11.196,65	2.557,00
Istituzione Corciano Domani	1.724,00	9.233,00	4.316,00

Come sopra evidenziato l'ente non ha partecipazioni di controllo o di collegamento negli organismi partecipati, fatta eccezione per l'Istituzione "Corciano Domani". L'Ente non ha aderito a nessuna delle operazioni di ricapitalizzazione promosse dalle società in perdita.



COMUNE DI CORCIANO

Provincia di Perugia

8. AZIONI INTRAPRESE PER CONTENERE LA SPESA E STATO DEL PERCORSO DI CONVERGENZA VERSO I FABBISOGNI STANDARD – INDICATORI QUALITATIVI E QUANTITATIVI RELATIVI AGLI OUTPUT DEI SERVIZI RESI

La necessità di garantire il permanere degli equilibri di bilancio ed al tempo stesso di mantenere l'erogazione dei servizi alla collettività, in un contesto di continua contrazione delle risorse erogate dallo Stato, ha portato il Comune ad un'azione di contenimento della spesa corrente, anche al fine di adempiere a precisi obblighi normativi riferiti a talune voci di spesa.

Le azioni di contenimento della spesa corrente hanno riguardato in particolare le *spese del personale* che, come più sopra evidenziato, registrano una riduzione complessiva nel quadriennio di circa € 350.000,00 (pari a circa il 9%), per effetto anche dei rigidi vincoli normativi sulla sostituzione del personale cessato e sul ricorso a forme di lavoro flessibile. Tuttavia tale riduzione, pur garantendo un recupero di risorse corrente, ha reso sempre più complessa l'erogazione di alcuni servizi, tenendo conto del basso livello di incidenza storica della spesa del personale rispetto al totale delle spese e del ridotto numero complessivo di dipendenti rispetto al numero di abitanti, come segue:

Andamento dipendenti

	2009	2010	2011	2012
Numero dipendenti	127	112	105	110
Popolazione	20.417	20.972	21.155	21.385
0,005143792	0,0062	0,0053	0,0050	0,0051
Spesa complessiva del personale	3.860.624,56	3.725.050,15	3.581.874,39	3.509.962,21
Spesa del personale / popolazione	189,09	177,62	169,32	164,13

Altre azioni di riduzione della spesa corrente hanno riguardato i cosiddetti "*consumi intermedi*", cioè quelli relativi all'acquisto di beni e servizi per il funzionamento della macchina comunale. In particolare sono stati approvati nel corso del quadriennio i piani triennali di razionalizzazione della spesa, previsti dall'art. 2, commi 594-599, della L. 244/2007, nei quali sono state previste specifiche misure di contenimento dei costi di alcuni beni, quali:

- *Attrezzature e dotazioni informatiche*;
- *Spese per la telefonia mobile*: per quest'ultime sono state registrate le seguenti economie:



COMUNE DI CORCIANO

Provincia di Perugia

	2009	2010	2011
Spese impegnate	€ 30.000,00	€ 26.000,00	€ 19.029,58

- *Autovetture di servizio;*
- *Beni immobili ad uso abitativo o di servizio*

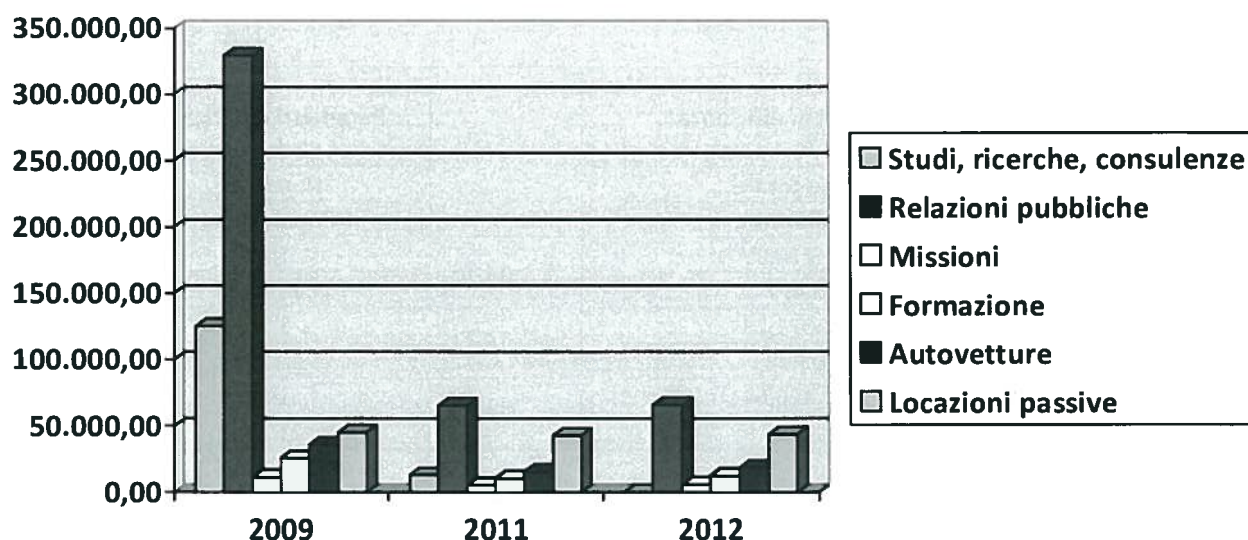
Le azioni di contenimento hanno riguardato anche le voci di spesa soggette a specifici obblighi di riduzione, ai sensi dell'art. 6 del D.L. 78/2010, mediante una riduzione del ricorso ad incarichi di studio, ricerca e consulenza (peraltro già di importo esiguo), la razionalizzazione delle spese per mostre, pubbliche relazioni, la razionalizzazione della formazione del personale e dell'utilizzo delle autovetture di servizio. Si riportano di seguito i dati ottenuti in termini di impegni (*importi in €, dati conto consuntivo e pre-consuntivo 2012*):

	2009	2011	2012	<i>Differenza 2012-2009</i>
Incarichi studi, ricerca e consulenza	125.312,40	12.730,00	0,00	-125.312,40
Relazioni pubbliche, convegni, mostre e pubblicità	329.327,53	65.379,04	65.836,17	-263.491,36
Missioni	11.493,68	5.582,72	5.740,00	-5.753,68
Formazione	25.882,00	10.700,00	12.682,55	-13.199,45
Acquisto, manutenzione, noleggio autovetture	35.617,93	15.499,31	18.589,68	-17.028,25
Locazioni passive	44.938,99	42.465,58	43.507,28	-1.431,71



COMUNE DI CORCIANO

Provincia di Perugia



Le azioni di contenimento della spesa hanno riguardato anche altri voci di spesa relative all'acquisto di beni e servizi, mediante il ricorso alle convenzioni CONSIP o al Mercato elettronico della pubblica amministrazione (MEPA). Altresì è stato avviato un processo di dematerializzazione della documentazione amministrativa con riduzione delle spese per carta, toner, nonché, mediante il sempre crescente ricorso alla posta elettronica certificata, delle spese postali.

Va altresì segnalato che nell'anno 2012 è stato approvato anche il *piano triennale di razionalizzazione e riqualificazione della spesa ai sensi dell'art. 16, comma 4, del D.L. 98/2011*, contenenti ulteriori misure per la riduzione di altre voci di spesa, quali ad esempio quelle postali e quelle legali.

Nel quadro della riduzione della spesa corrente va anche annoverata la riduzione della spesa per interessi passivi, ottenuta grazie alla forte riduzione del ricorso all'indebitamento, come sarà meglio evidenziato nel paragrafo seguente.



COMUNE DI CORCIANO

Provincia di Perugia

In relazione alla *qualità ed alla quantità dei servizi resi* si riportano di seguito i principali indicatori di efficacia, efficienza ed economicità del quadriennio, relativi ai principali servizi resi:

1. Servizi connessi agli organi istituzionali	Parametri di efficienza		Parametri di efficacia	
	Costo totale Popolazione		N. addetti Popolazione	
2009	301.216,99 20.417	€ 14,75	1,50 20.417	0,0001
2010	344.071,28 20.972	€ 16,41	1,50 20.972	0,0001
2011	312.426,64 21.155	€ 14,77	1,50 21.155	0,0001
2. Amministrazione generale, compreso servizio elettorale	Parametri di efficienza		Parametri di efficacia	
	Costo totale Popolazione		N. addetti Popolazione	
2009	861.140,10 20.417	€ 42,18	29,00 20.417	0,0014
2010	957.835,10 20.972	€ 45,67	28,00 20.972	0,0013
2011	899.562,15 21.155	€ 42,52	27,00 21.155	0,0013
3. Servizi connessi all'ufficio tecnico comunale	Parametri di efficienza		Parametri di efficacia	
	Costo totale Popolazione		Domande evase domande presentate	
2009	700.323,01 20.417	€ 34,30	4.968 4.968	1,0000
2010	844.862,82 20.972	€ 40,29	3.476 3.476	1,0000
2011	692.908,62 21.155	€ 32,75	3.680 3.680	1,0000
4. Servizi di anagrafe e di stato civile	Parametri di efficienza		Parametri di efficacia	
	Costo totale Popolazione		N. addetti Popolazione	
2009	126.572,77 20.417	€ 6,20	3,90 20.417	0,0002
2010	136.444,94 20.972	€ 6,51	3,90 20.972	0,0002
2011	133.981,78 21.155	€ 6,33	3,40 21.155	0,0002



COMUNE DI CORCIANO

Provincia di Perugia

5. Servizio statistico	Parametri di efficienza		€	Parametri di efficacia		
	Costo totale	Popolazione		N. addetti	Popolazione	
2009	17.229,47	20.417	0,84	0,50	20.417	0,00002
2010	18.599,44	20.972	0,89	0,50	20.972	0,00002
2011	93.258,90	21.155	4,41	0,50	21.155	0,00002
7. Polizia locale e amministrativa	Parametri di efficienza		€	Parametri di efficacia		
	Costo totale	Popolazione		N. addetti	Popolazione	
2009	541.388,49	20.417	26,52	15,00	20.417	0,0007
2010	560.215,45	20.972	26,71	15,00	20.972	0,0007
2011	578.608,67	21.155	27,35	15,00	21.155	0,0007
8. Servizio della leva militare	Parametri di efficienza		€	Parametri di efficacia		
	Costo totale	Popolazione		N. addetti	Popolazione	
2009	17.229,41	20.417	0,84			
2010	18.599,44	20.972	0,89			
2011	18.204,73	21.155	0,86			
9. Protez. civile, pronto intervento e tutela della sicurezza pubblica	Parametri di efficienza		€	Parametri di efficacia		
	Costo totale	Popolazione		N. addetti	Popolazione	
2009	11.477,68	20.417	0,56			
2010	11.343,67	20.972	0,54			
2011	230.853,07	21.155	10,91			



COMUNE DI CORCIANO

Provincia di Perugia

10. Istruzione primaria e secondaria inferiore	Parametri di efficienza		Parametri di efficacia	
	<u>Costo totale</u> <u>Popolazione</u>		<u>N. aule</u> <u>N.studenti freq</u>	
2009	<u>573.689,71</u> <u>1.717</u>	€ 334,12	<u>95</u> <u>1.717</u>	0,0553
2010	<u>691.285,53</u> <u>1.773</u>	€ 389,90	<u>97</u> <u>1.773</u>	0,0547
2011	<u>603.107,09</u> <u>1.813</u>	€ 332,66	<u>98</u> <u>1.813</u>	0,0541
11. Serv. necroscopici e cimiteriali	Parametri di efficienza			
	<u>Costo totale</u> <u>Popolazione</u>			
2009	<u>147.025,33</u> <u>20.417</u>	€ 7,20		
2010	<u>291.719,46</u> <u>20.972</u>	€ 13,91		
2011	<u>220.786,26</u> <u>21.155</u>	€ 10,44		
14. Nettezza urbana	Parametri di efficienza		Parametri di efficacia	
	<u>Costo totale</u> <u>Popolazione</u>		<u>Freq.media sett.raccolta</u> <u>7</u>	
2009	<u></u> <u></u>		<u>3</u> <u>7</u>	0,4286
2010	<u></u> <u></u>		<u>3</u> <u>7</u>	0,4286
2011	<u></u> <u></u>		<u>3</u> <u>7</u>	0,4286
14. Nettezza urbana	Parametri di efficienza		Parametri di efficacia	
	<u>Costo totale</u> <u>Popolazione</u>		<u>Unità imm.servite</u> <u>Tot.unità imm.</u>	
2009	<u></u> <u></u>		<u>9.725</u> <u>20.929</u>	0,4647
2010	<u></u> <u></u>		<u>10.527</u> <u>22.654</u>	0,4647
2011	<u></u> <u></u>		<u>10.761</u> <u>23.159</u>	0,4647
15. Viabilità e illuminaz. pubblica	Parametri di efficienza		Parametri di efficacia	
	<u>Costo totale</u> <u>Popolazione</u>		<u>Km strade illuminate</u> <u>Tot. Km strade</u>	



COMUNE DI CORCIANO

Provincia di Perugia

2009			92	0,5380
			171	
2010			92	0,5380
			171	
2011			93,5	0,5468
			171	

In relazione ai servizi a domanda individuale:

INDICATORI ASILI NIDO COMUNALI					
	2009	2010	Variaz % '09'10	2011	Variaz % '10-'11
Indicatori della domanda					
N. utenti potenziali (bambini 0-3 anni)	995	1.029	3,42%	1.033	0,39%
N. domande presentate	252	280	11,11%	275	-1,79%
N. domande soddisfatte	175	201	14,86%	205	1,99%
N. utenti	150	154	2,67%	158	2,60%
Indicatori di efficacia					
Posti disponibili	150	154	2,67%	158	2,60%
Grado soddisfazione domanda potenziale (n. utenti / n. utenti potenziali)	15,08%	14,97%	-0,73%	15,30%	2,20%
Grado snellimento liste d'attesa (n. utenti / domande presentate)	59,52%	55,00%	-7,60%	57,45%	4,46%
Grado di utilizzo delle strutture (domande soddisfatte / posti disponibili)	100,00%	100,00%	0,00%	100,00%	0,00%
Rapporto bambini/educatrici	5,77	5,50	-4,67%	5,64	2,60%
Spazio disponibile per l'utenza (in mq):					
- La mongolfiera - Chiugiana	9,60	8,82	-8,06%	8,82	0,00%
- L'albero azzurro - San Mariano	9,30	8,33	-10,42%	8,33	0,00%
- Pane e cioccolata - San Mariano Girasole	4,29	5,45	27,27%	5,00	-8,33%
- L'arcobaleno - San Mariano Gir. (collaterale)	8,55	8,55	0,00%	7,83	-8,33%
Indicatori di efficienza					
Costo medio per utente	9.121,11	9.409,31	3,16%	8.634,60	-8,23%
Costo medio per giorno di apertura nidi in gestione diretta	3.872,84	4.076,51	5,26%	3.650,35	-10,45%
Costo medio per giorno di apertura nidi esternalizzati	2.803,12	2.993,21	6,78%	2.999,50	0,21%
Provento medio per utente	3.312,31	2.709,14	-18,21%	2.614,61	-3,49%
Indicatori di economicità					
% di copertura dei costi	36,31%	28,79%	-20,72%	30,28%	5,17%
% di copertura dei costi da tariffe	21,74%	20,99%	-3,46%	22,30%	6,23%
% di copertura dei costi da altre entrate	14,57%	7,80%	-46,47%	7,98%	2,32%
Contributo reg.le annuo per utente	1.329,01	733,86	-44,78%	656,06	-10,60%
Altri indicatori (per ogni educatore)					
Ore di formazione e aggiornamento con esperti esterni	25	20	-20,00%	25	25,00%
Ore di programmazione (dal 2009 contate anche esigenze di servizio+progetti)	31	78		93	19,23%
N. incontri tra genitori ed educatori+coordinatore	3	3		3	0,00%
N. incontri tra genitori e coordinatore	3	-	-100,00%	-	0,00%
N. ore di agg/to e confronto tra educatori e coordinatore	40	16	-60,00%	16	0,00%
n. reclami ufficiali	-	-		-	



COMUNE DI CORCIANO

Provincia di Perugia

INDICATORI MENSE SCOLASTICHE					
	2009	2010	Variaz % '09-'10	2011	Variaz % '10-'11
Indicatori della domanda					
N. utenti potenziali (popolazione scolastica)	1.717	1.773	3,26%	1.813	2,26%
N. domande presentate	1.126	1.130	0,36%	1.194	5,66%
N. domande soddisfatte	1.126	1.130	0,36%	1.194	5,66%
Indicatori di efficacia					
Grado soddisfazione domanda potenziale (n. domande soddisfatte / n. utenti potenziali)	65,58%	63,73%	-2,81%	65,86%	3,33%
Grado snellimento liste d'attesa (domande soddisfatte / domande presentate)	100,00%	100,00%	0,00%	100,00%	0,00%
N. pasti offerti	208.310	209.050	0,36%	217.107	3,85%
Indicatori di efficienza					
Costo medio per utente	963,40	1.017,65	5,63%	1.034,08	1,61%
Costo medio per pasto	5,21	5,50	5,63%	5,69	3,39%
Provento medio per utente	258,90	336,03	29,79%	427,59	27,25%
Indicatori di economicità					
% di copertura dei costi	26,87%	33,02%	22,87%	41,35%	25,23%
% di copertura dei costi da tariffe	26,87%	31,66%	17,80%	37,59%	18,73%
% di copertura dei costi da altre entrate	0,00%	1,36%	0,00%	3,76%	176,07%
Contributo statale annuo per utente	-	13,86	0,00%	38,89	180,52%
Altri indicatori					
N. reclami	-	-	-	-	-
N. controlli esterni (USL)	2	2	0,00%	2	0,00%
N. controlli interni	1	5	400,00%	5	0,00%

INDICATORI SOGGIORNI ESTIVI					
	2009	2010	Variaz % '09-'10	2011	Variaz % '10-'11
Indicatori della domanda					
N. utenti potenziali (popolazione 3-12 anni)	20.417	20.972	2,72%	1.779	-91,52%
N. domande presentate	597	490	-17,92%	451	-7,96%
N. domande soddisfatte	597	490	-17,92%	451	-7,96%
Indicatori di efficacia					
Posti disponibili	1.480	1.420	-4,05%	1.035	-27,11%
Grado soddisfazione domanda potenziale (n. domande soddisfatte / n. utenti potenziali)	2,92%	2,34%	-20,10%	25,35%	985,04%
Grado snellimento liste d'attesa (domande soddisfatte / domande presentate)	100,00%	100,00%	0,00%	100,00%	0,00%
Grado di utilizzo delle strutture (domande soddisfatte / posti disponibili)	40,34%	34,51%	-14,45%	43,57%	26,28%
Indicatori di efficienza					
Costo medio per utente	180,67	241,29	33,55%	175,50	-27,27%
Costo medio per giorno di apertura	1.712,09	1.876,70	9,61%	2.638,34	40,58%
Provento medio per utente	118,31	122,95	3,93%	103,90	-15,49%
Indicatori di economicità					
% di copertura dei costi	65,48%	50,96%	-22,18%	59,20%	16,19%



COMUNE DI CORCIANO

Provincia di Perugia

INDICATORI TRASPORTO SCOLASTICO					
	2009	2010	Variatz % '09-'10	2011	Variatz % '10-'11
Indicatori della domanda					
N. utenti potenziali (alunni mat-elem-media)	1.717	1.773	3,26%	1.813	2,26%
N. iscritti	308	310	0,65%	269	-13,23%
Indicatori di efficacia					
Grado soddisfazione domanda potenziale (n. iscritti / n. utenti potenziali)	17,94%	17,48%	-2,53%	14,84%	-15,14%
Indicatori di efficienza					
Costo medio per utente	819,49	926,51	13,06%	917,31	-0,99%
Provento medio per utente	161,65	165,33	2,27%	204,46	23,67%
Costo medio per linea	42.067,34	47.869,77	13,79%	41.126,21	-14,09%
Costo medio giornaliero (giorni apertura scuole)	1.304,41	1.484,33	13,79%	1.275,23	-14,09%
Indicatori di economicità					
% di copertura dei costi	19,73%	17,84%	-9,54%	22,29%	24,91%

INDICATORI BIBLIOTECA					
	2009	2010	Variatz % '09-'10	2011	Variatz % '10-'11
Indicatori della domanda					
N. utenti potenziali (popolazione residente)	20.417	20.972	2,72%	21.155	0,87%
N. frequentatori	6.503	7.500	15,33%	9.675	29,00%
N. prestiti	5.139	6.590	28,24%	6.758	2,55%
Indicatori di efficacia					
Grado soddisfazione domanda potenziale (n. frequentatori / n. utenti potenziali)	31,85%	35,76%	12,28%	45,73%	27,88%
Indicatori di efficienza					
Costo medio per frequentatore	20,14	20,53	1,92%	14,45	-29,61%
Costo medio per giorno di apertura	523,97	615,94	17,55%	559,33	-9,19%
Costo medio per prestito	25,49	23,37	-8,33%	20,69	-11,45%
Costo medio per abitante	6,42	7,34	14,44%	6,61	-9,98%
Indicatori di economicità					
% di copertura dei costi	2,83%	2,25%	-20,57%	5,95%	164,31%

INDICATORI IMPIANTI SPORTIVI					
	2009	2010	Variatz % '09-'10	2011	Variatz % '10-'11
Indicatori di efficacia					
Grado di accessibilità alla struttura per l'utente (giorni di apertura / giorni dell'anno)	83,01%	83,01%	0,00%	83,01%	0,00%
Indicatori di efficienza					
Costo medio per giorno di apertura	2.143,19	2.287,00	6,71%	2.170,03	-5,11%
Costo medio per impianto sportivo	72.153,91	76.995,61	6,71%	73.057,60	-5,11%
Provento medio per impianto sportivo	4.595,79	4.706,60	2,41%	5.192,93	10,33%
Indicatori di economicità					
% di copertura dei costi	6,37%	6,11%	-4,03%	7,11%	16,28%

Come già evidenziato, in relazione ai fabbisogni standard non è possibile fornire informazioni, dal momento che ad oggi detti fabbisogni sono in corso di definizione.



COMUNE DI CORCIANO

Provincia di Perugia

9. QUANTIFICAZIONE DELL'INDEBITAMENTO COMUNALE

L'indebitamento dell'Ente ha avuto la seguente evoluzione nel corso del periodo 2009-2012 (€):

	2009	2010	2011	2012
Residuo debito iniziale	17.773.325,74	18.376.589,93	17.762.430,30	16.771.805,72
Nuovi prestiti	1.465.000,00	351.216,16	-	-
Prestiti rimborsati	861.735,81	965.375,79	990.624,58	1.034.340,36
Estinzioni anticipate				112.562,40
Totale fine anno	18.376.589,93	17.762.430,30	16.771.805,72	15.624.902,96

All'indebitamento complessivo dell'ente va aggiunta la stipula avvenuta nell'anno 2012 di un contratto di leasing finanziario per la realizzazione di un impianto fotovoltaico nel territorio comunale, per l'importo complessivo di € 4.600.000,00. L'operazione è stata tuttavia posta in essere in modo da essere rispondente alle caratteristiche delle operazioni di partenariato pubblico-privato. Alla fine del mandato tuttavia il leasing non è ancora entrato in ammortamento, tenuto conto che il completamento dell'opera è avvenuto solo negli ultimi giorni del mese di dicembre 2012.

Nel corso dell'anno 2010 è stata posta in essere un'operazione di rinegoziazione di alcuni mutui contratti con la Cassa Depositi e Prestiti (deliberazione del Consiglio Comunale n. 76 del 18/11/2010), aventi le seguenti caratteristiche:

N. mutui rinegoziati	17
capitale rinegoziato	€ 377.175,78
rata annuale ante rinegoziazione	€ 95.836,62
rata annuale post rinegoziazione	€ 37.239,46
eventuali costi generati	€ 0

Nel 2012, inoltre, si è provveduto all'estinzione anticipata di alcuni mutui contratti con la Cassa depositi e Prestiti, in ottemperanza della previsione dell'art. 16, comma 6, del D.L. 95/2012, destinandovi una quota stabilita dallo Stato del fondo sperimentale di riequilibrio, come segue:

Debito residuo estinto	€ 112.562,40
Indennizzo	€ 9.178,59
Costo totale dell'operazione	€ 121.740,99



COMUNE DI CORCIANO

Provincia di Perugia

Lo stock di debito complessivo dell'Ente subisce nel quadriennio una significativa contrazione di quasi il 15%, per un totale di oltre € 2.750.000,00, riducendo l'incidenza del debito sul totale delle entrate correnti accertate in ogni anno dal 126,13% al 89,60%, come segue (€):

	2009	2010	2011	2012
Residuo debito al 31/12	18.376.589,93	17.762.430,30	16.771.805,72	15.624.902,96
Entrate correnti accertate nell'anno	14.569.033,07	15.629.392,52	15.476.070,96	17.437.744,74
Debito/entrate correnti	126,13%	113,65%	108,37%	89,60%

L'indebitamento pro-capite ha avuto la seguente evoluzione nel periodo (€):

	2009	2010	2011	2012
Residuo debito al 31/12	18.376.589,93	17.762.430,30	16.771.805,72	15.624.902,96
popolazione al 31/12	20.417	20.972	21.155	21.385
Indebitamento pro-capite	900,06	846,96	792,81	730,65

Gli oneri finanziari per ammortamento prestiti ed il rimborso degli stessi in conto capitale registrano la seguente evoluzione (€):

	2009	2010	2011	2012
Oneri finanziari	824.730,69	843.446,15	809.821,38	775.284,19
Quota capitale	861.735,81	965.375,79	990.624,58	1.146.902,76
Totale	1.686.466,50	1.808.821,94	1.800.445,96	1.922.186,95

Da rilevare la significativa riduzione degli interessi passivi, circa del 6% in quattro anni. L'ente ha rispettato il limite di indebitamento disposto dall'art. 204 del D.Lgs 267/2000, ottenendo le seguenti percentuali di incidenza degli interessi passivi di ogni anno sulle entrate correnti del penultimo esercizio precedente (€):



COMUNE DI CORCIANO

Provincia di Perugia

	2009	2010	2011	2012
Interessi passivi (A)	784.520,11	803.235,15	780.758,12	775.284,19
Accertamenti entrate correnti penultimo anno precedente (B)	14.068.890,79	14.499.568,60	14.569.033,07	15.629.392,52
Incidenza interessi passivi (A/B)	5,58%	5,54%	5,36%	4,96%
Limite di legge	12%	12%	12%	8%

Corciano, 13 MAR. 2013

Dott.ssa Nadia Ginetti

CERTTIFICAZIONE DELL'ORGANO DI REVISIONE

Ai sensi dell'art. 239 e 240 del D.Lgs 267/2000 e dell'art. 4 del D.Lgs 149/2011, si attesta che i dati presenti nella relazione di fine mandato sono veritieri e corrispondono ai dati economico-finanziari presenti nei documenti contabili e di programmazione finanziaria dell'ente.

Li, 13 MAR. 2013

L'Organo di revisione economico-finanziaria

(Dott.ssa Maria Caterina Tosetti)

(Dott. Antonio Sisca)

(Dott. Federico Castagnoli)