

COMUNE DI CORCIANO

Provincia di Perugia

Bilancio di Previsione 2016 sintetico

Ai sensi dell'art. 29 comma 1 del D.Lgs. 33/2013

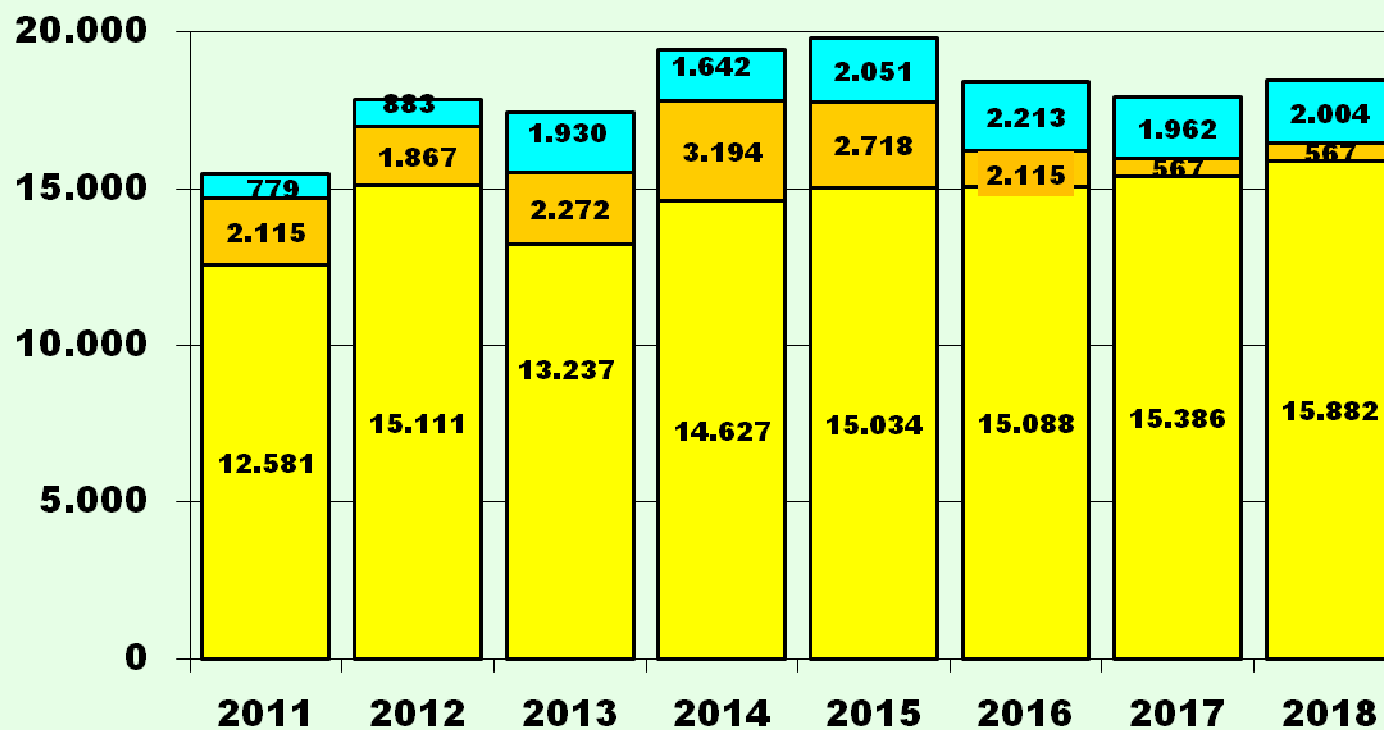
Quadro riassuntivo entrate

ENTRATE	Cassa 2016	Previs. 2016	Previs. 2017	Previs. 2018
Fondo di cassa all'inizio dell'esercizio	2.973.301,85			
Utilizzo avanzo di amministrazione		896.012,06	0	0
Fondo pluriennale vincolato		1.533.417,40	1.060.139,69	199.922,69
Tit. 1 Entrate correnti di natura tributaria, contributiva	15.802.473,83	15.087.984,61	15.385.984,61	15.881.984,61
Tit. 2 Trasferimenti correnti	1.410.232,90	1.131.065,14	567.259,36	566.559,36
Tit. 3 Entrate extratributarie	2.858.830,80	2.213.481,61	1.962.145,53	2.003.825,53
Tit. 4 Entrate in conto capitale	1.833.254,11	1.898.206,86	885.562,12	4.044.765,93
Tit. 5 Entrate da riduzione di attività finanziarie	5.258,20	5.258,20	0	0
Totale entrate finali	21.910.049,84	20.335.999,42	18.800.951,62	22.497.135,43
Tit. 6 Accensione di prestiti	934.159,65	655.000,00	0	0
Tit. 7 Anticipazioni da tesoriere	8.109.618,01	8.109.618,01	5.043.220,97	4.608.133,59
Tit. 9 Entrate per conto di terzi e partite di giro	3.814.818,23	3.757.000,00	3.757.000,00	3.757.000,00
Totale titoli	34.768.645,73	32.857.617,43	27.601.172,59	30.862.269,02
TOTALE COMPLESSIVO ENTRATE	37.741.947,58	32.857.046,89	28.661.312,28	31.062.191,71
Fondo di cassa finale presunto	1.632.654,07			

Quadro riassuntivo uscite

USCITE	Cassa 2016	Previs. 2016	Previs. 2017	Previs. 2018
Disavanzo di amministrazione				
Tit. 1 Spese correnti	19.090.249,10	18.587.118,54	17.828.929,30	17.755.074,46
<i>di cui fondo pluriennale vincolato</i>		199.922,69	199.922,69	183.617,69
Tit. 2 Spese in conto capitale	4.120.569,95	4.081.401,37	1.278.296,71	4.179.656,24
<i>di cui fondo pluriennale vincolato</i>		860.217,00		
Tit. 3 Spese per incremento di attività finanziarie				
Totale spese finali	23.210.819,05	22.668.519,91	19.107.226,01	21.934.730,70
Tit. 4 Rimborso di prestiti	751.908,97	751.908,97	753.865,30	762.327,42
Tit. 5 Chiusura anticipazioni da tesoriere	8.109.618,01	8.109.618,01	5.043.220,97	4.608.133,59
Tit. 7 Spese per conto terzi e partite di giro	4.036.947,48	3.757.000,00	3.757.000,00	3.757.000,00
Totale titoli	36.109.293,51	35.287.046,89	28.661.312,28	31.062.191,71
TOTALE COMPLESSIVO SPESE	36.109.293,51	35.287.046,89	28.661.312,28	31.062.191,71

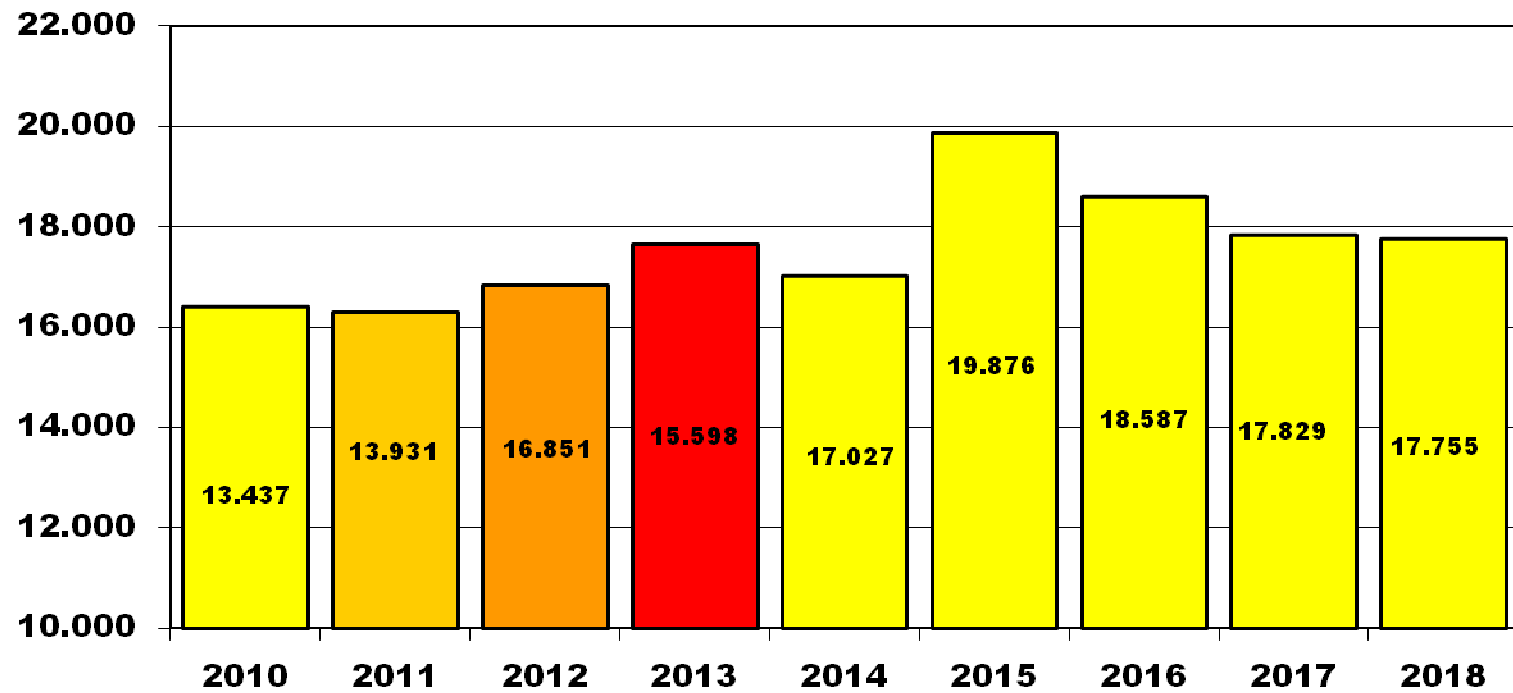
Entrate correnti



- Trasferimenti
- Extratributarie
- Tributarie

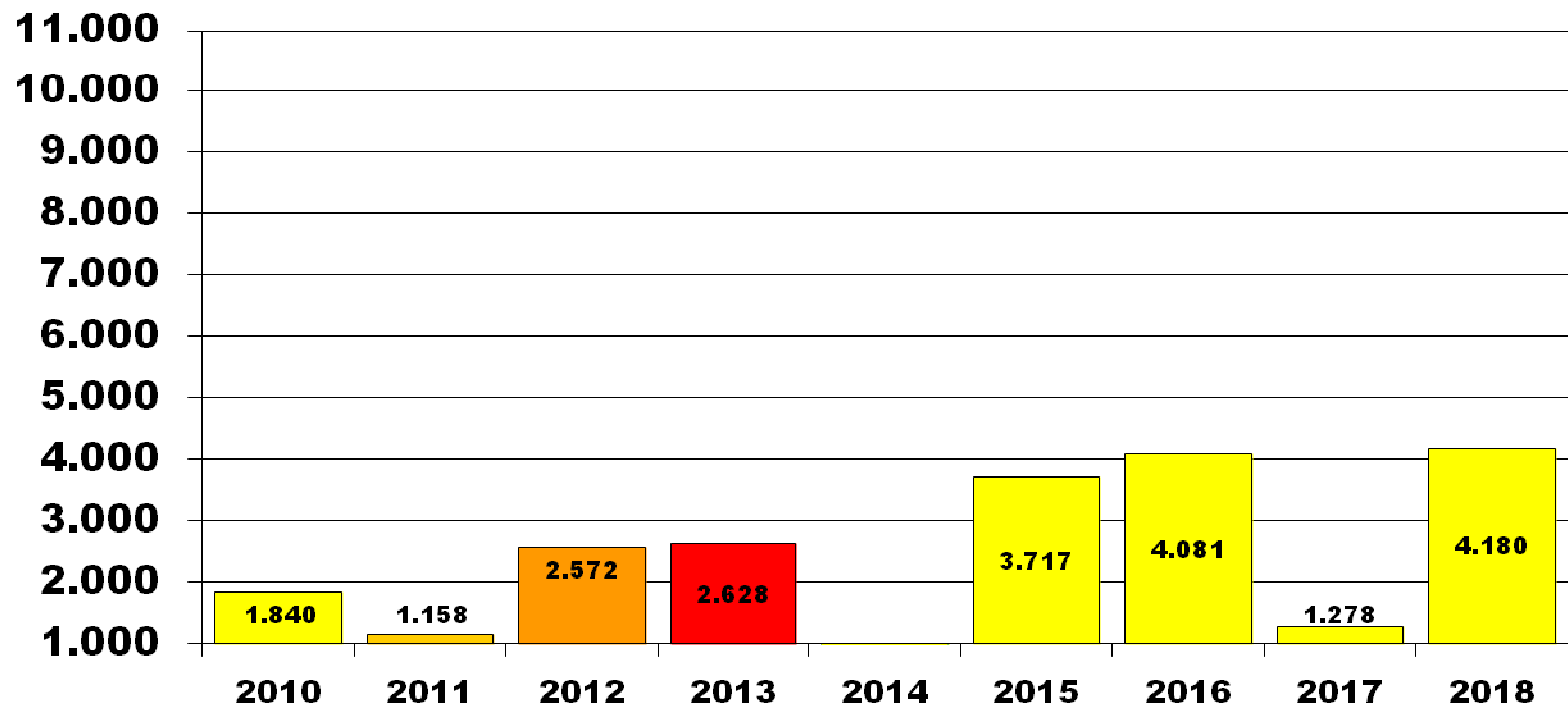
Importi in migliaia di euro

Spesa corrente



Importi in migliaia di euro

Spesa investimenti



Importi in migliaia di euro

Spesa corrente – classificazione per missioni

	2016	%	2017	2018
Servizi istituzionali, generali e di gestione	4.668.812,00	13,23	4.326.221,25	4.127.951,69
Ordine pubblico e sicurezza	732.949,51	2,08	684.463,49	671.463,49
Istruzione e diritto allo studio	2.279.377,92	6,46	2.121.834,02	5.667.713,71
Tutela e valorizzazione dei beni e attività culturali	709.631,61	2,01	384.801,50	351.411,50
Politiche giovanili, sport e tempo libero	1.263.295,48	3,58	873.681,65	558.491,46
Turismo	144.623,40	0,41	128.381,00	112.381,00
Assetto del territorio ed edilizia abitativa	154.851,00	0,44	146.351,00	146.351,00
Sviluppo sostenibile e tutela del territorio e dell'ambiente	4.496.999,19	12,74	4.340.788,32	4.351.483,37
Trasporti e diritto alla mobilità	3.853.780,70	10,92	1.858.601,25	1.495.955,68
Soccorso civile	15.500,00	0,04	14.000,00	14.000,00
Diritti sociali, politiche sociali e famiglie	2.711.767,66	7,68	2.370.995,61	2.256.253,56
Tutela della salute	32.590,00	0,09	32.590,00	32.590,00
Sviluppo economico e competitività	177.316,20	0,50	167.496,75	146.531,76
Politiche per il lavoro e la formazione professionale	39.060,00	0,11	39.060,00	39.060,00
Energia e diversificazione delle fonti energetiche	369.078,38	1,05	369.078,38	369.078,38
Relazioni internazionali	500,00	0,00	350,00	350,00
Fondi e accantonamenti	1.018.386,86	2,89	1.248.531,79	1.593.664,10
Debito pubblico	751.908,97	2,13	753.865,30	762.327,42
Anticipazioni finanziarie	8.109.618,01	22,98	5.043.220,97	4.608.133,59
Servizi per conto terzi	3.757.000,00	10,65	3.757.000,00	3.757.000,00
TOTALE	35.287.046,89	100,00	28.661.312,28	31.062.191,71

Spesa corrente per macroaggregati

	2016	%	2017	2018
Redditi da lavoro dipendente	3.705.443,50	19,94	3.721.893,64	3.721.893,64
Imposte e tasse a carico dell'Ente	263.106,57	1,42	262.558,07	262.558,07
Acquisto di beni e servizi	11.007.359,43	59,22	10.173.740,06	9.859.241,66
Trasferimenti correnti	1.172.311,59	6,31	1.060.486,31	1.022.486,31
Interessi passivi	595.661,99	3,20	578.894,68	545.747,01
Altre spese per redditi da capitale	2.000,00	0,01		
Rimborsi e poste correttive delle entrate	126.841,45	0,68	102.124,77	87.461,41
Altre spese correnti	1.714.394,01	9,22	1.929.231,77	2.255.686,36
Totale	18.587.118,54	100,00	17.828.929,30	17.755.074,46

Vincoli normativi

- **SPESE DEL PERSONALE**

- Art. 1, c. 557, L. 296/2006

2013	2014	2015	2016	2017	2018
3.551.484,89	3.476.351,64	3.516.497,37	3.572.285,65	3.571.861,67	3.571.861,67

Vincoli normativi

- **SPESE DEL PERSONALE**

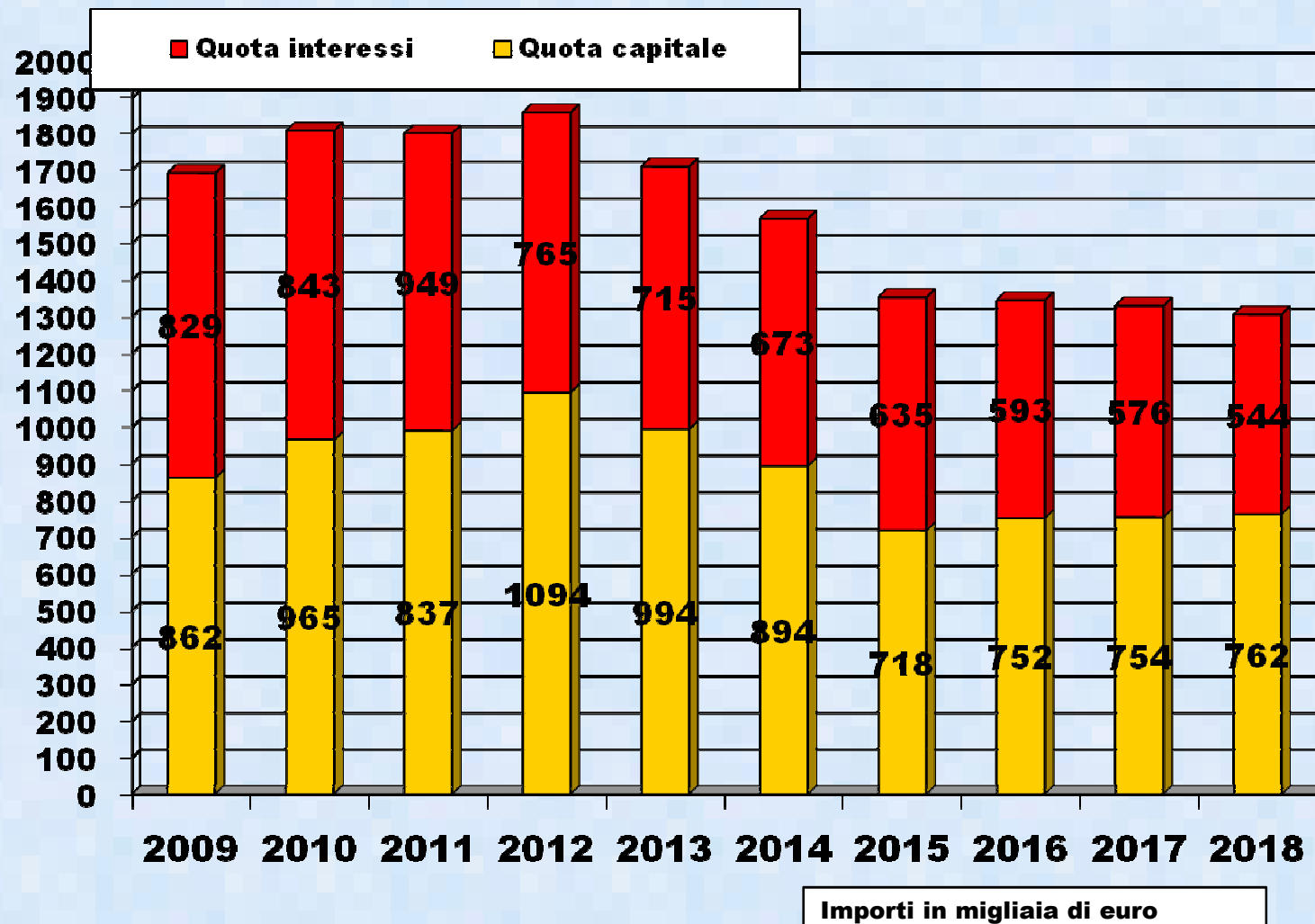
RAPPORTO SPESE PERSONALE (l. 296/2006) / SPESE CORRENTI

2013	2014	2015	2016	2017	2018
21,86%	20,42%	20,65%	19,22%	20,03%	20,12%

Opere Pubbliche: programma triennale

descrizione	2016	2017	2018
CONSOLIDAMENTO VECCHIA FORNACE SOLOMEO	155.838,83		
INTERVENTI MANUTENZIONE STRAORDINARIA STRADE	171.006,00		259.873,00
MESSA IN SICUREZZA AREA EX DE.FI. - ELLERA	406.122,24		
REALIZZAZIONE NUOVA SCUOLA MEDIA SAN MARIANO - 1° STALCIO			3.536.765,93
REALIZZAZIONE SOVRAPPASSO FERROVIARIO SAN MARIANO		480.217,00	
REALIZZAZIONE PALAZZETTO SPORT MANTIGNANA		655.000,00	
MANUTENZIONE STRAORDINARIA VIABILITA' AFFERENTE ALLA DISCARICA DI BORGOGIGLIONE	200.000,00		
AMPLIAMENTO CIMITERO MANTIGNANA	157.500,00		
AMPLIAMENTO SCUOLA ELEMENTARE IN SAN MARIANO VIA SETTEMBRINI	107.000,00		
TOTALE	1.852.467,07	480.217,00	3.796.638,93

Spese per rimborso prestiti



Mutui contratti



Importi in migliaia di euro