

COMUNE DI CORCIANO

Provincia di Perugia

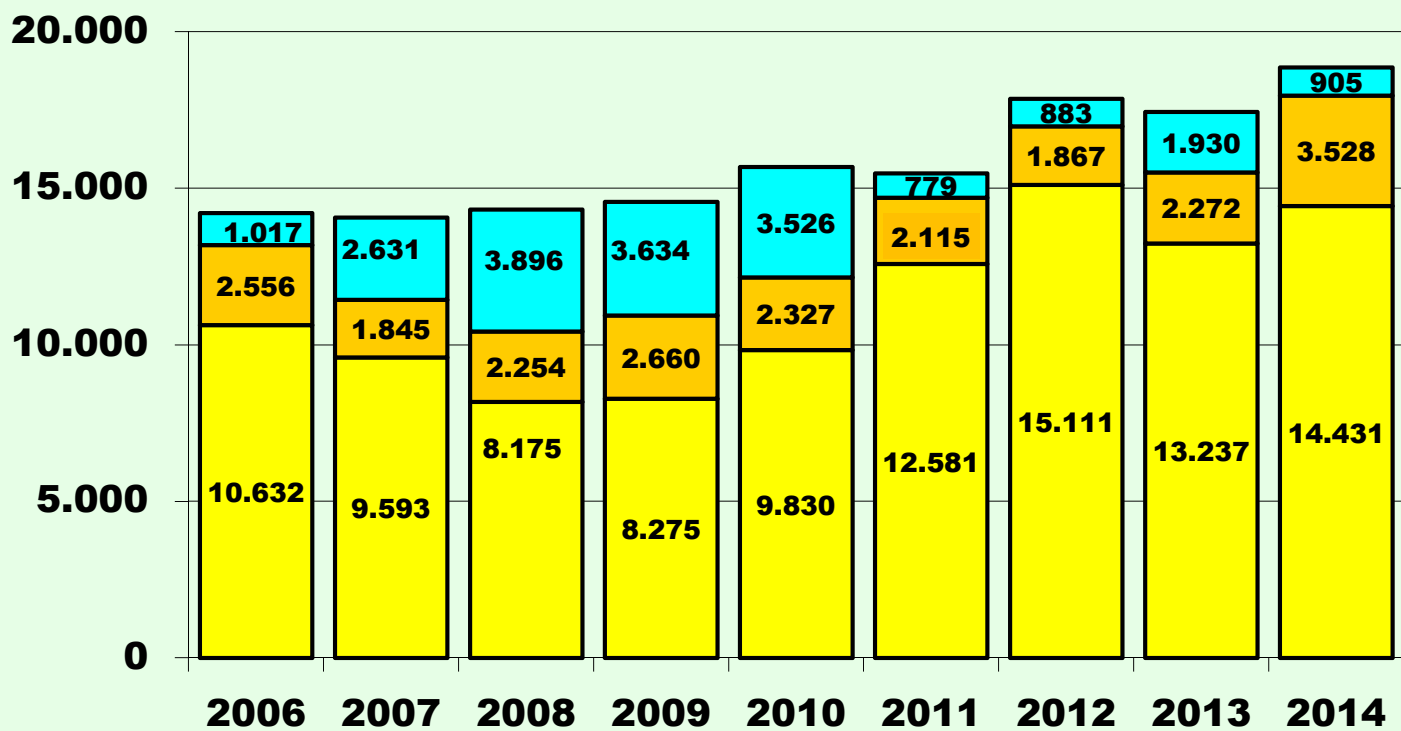
Bilancio di Previsione 2014 sintetico

Ai sensi dell'art. 29 del D.Lgs. 33/2013

Quadro riassuntivo entrate/spese

ENTRATE		SPESE	
Tit. I Entrate tributarie	14.430.695,61	Tit. I Spese correnti	17.682.451,31
Tit. II Entrate derivanti da contributi e trasf.correnti dello Stato, della Regione e di altri enti pubblici	905.431,95	Tit. I Spese in conto capitale	5.310.498,84
Tit. III Entrate extratributarie	3.528.718,38		
TOTALE ENTRATE FINALI	23.883.806,72	TOTALE SPESE FINALI	22.992.950,15
Tit. V Entrate derivanti da accensione di prestiti	7.265.726,98	Tit. III Spese per rimborso di prestiti	8.159.583,55
Tit. VI Entrate da servizi per conto di terzi	1.953.380,16	Tit. IV Spese per servizi per conto di terzi	1.953.380,16
TOTALE	33.102.913,86	TOTALE	33.105.913,86
Avanzo di amministrazione	3.000,00	Disavanzo di amministrazione	0
TOTALE COMPLESSIVO ENTRATE	33.105.913,86	TOTALE COMPLESSIVO USCITE	33.105.913,86

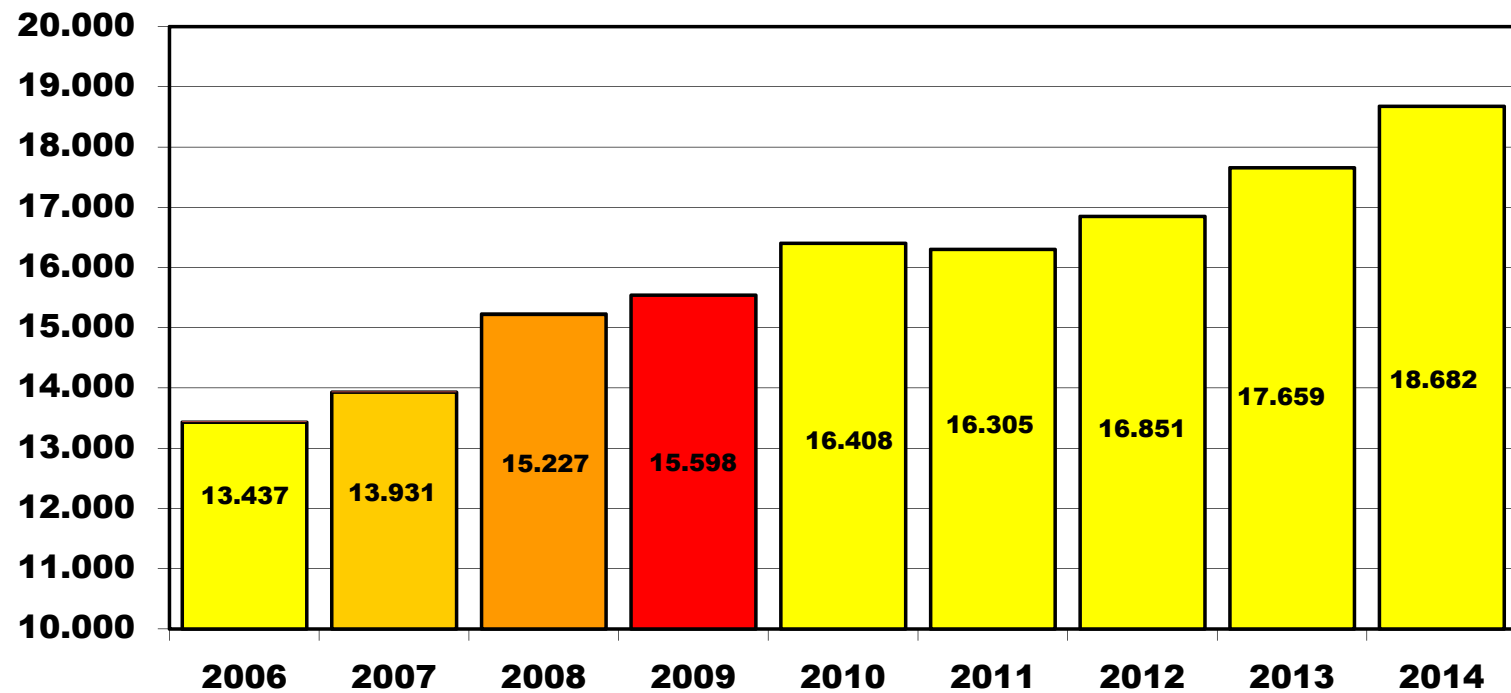
Entrate correnti



- Trasferimenti
- Extratributarie
- Tributarie

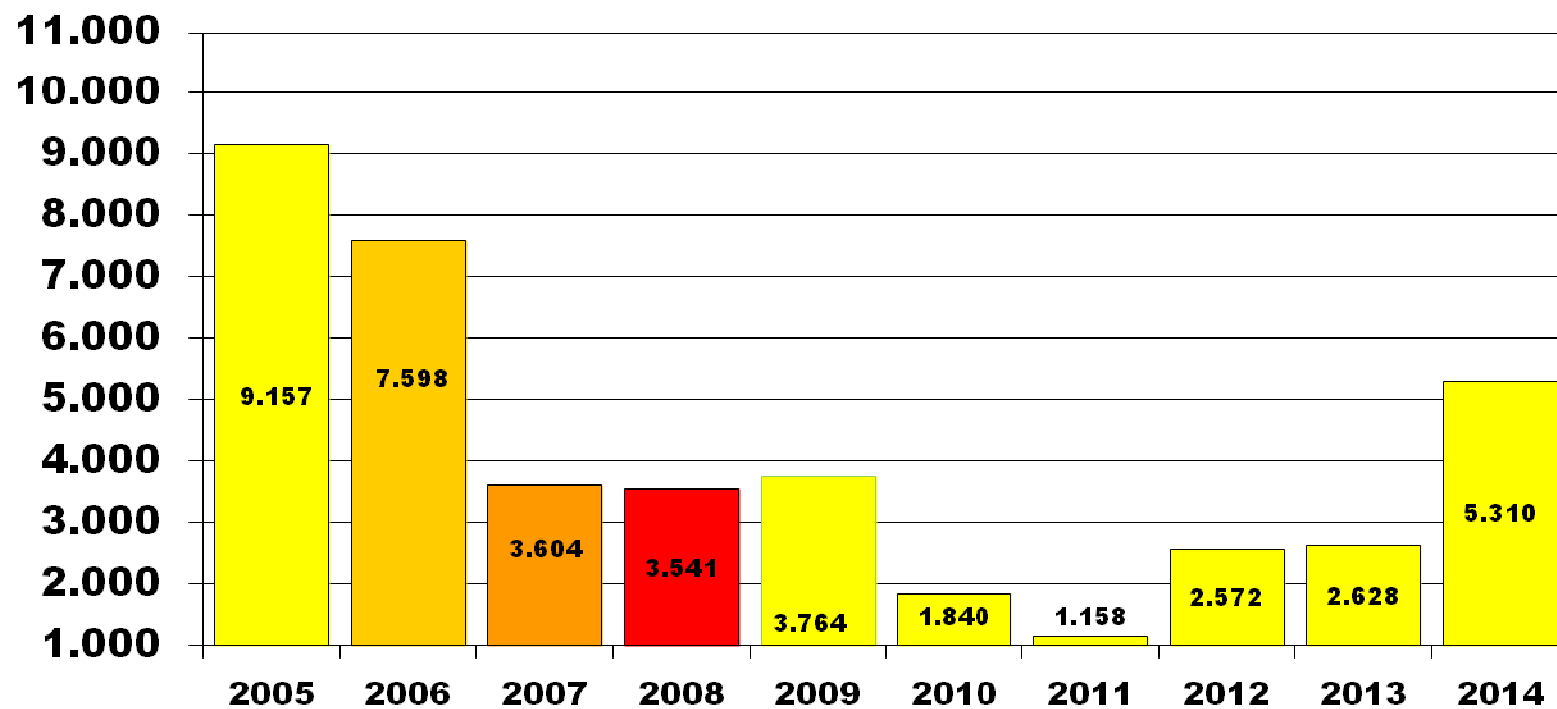
Importi in migliaia di euro

Spesa corrente



Importi in migliaia di euro

Spesa investimenti



Importi in migliaia di euro

Vincoli normativi bilancio 2014

- PATTO DI STABILITA'**

RAFFRONTO OBIETTIVI

ANNO	OBIETTIVO SALDO (€)
2009	- 650.196,71
2010	- 22.920,00
2011*	+ 225.711,00
2012*	+ 908.299,00
2013**	+ 807.054,00
2014**	+ 1.825.533,00

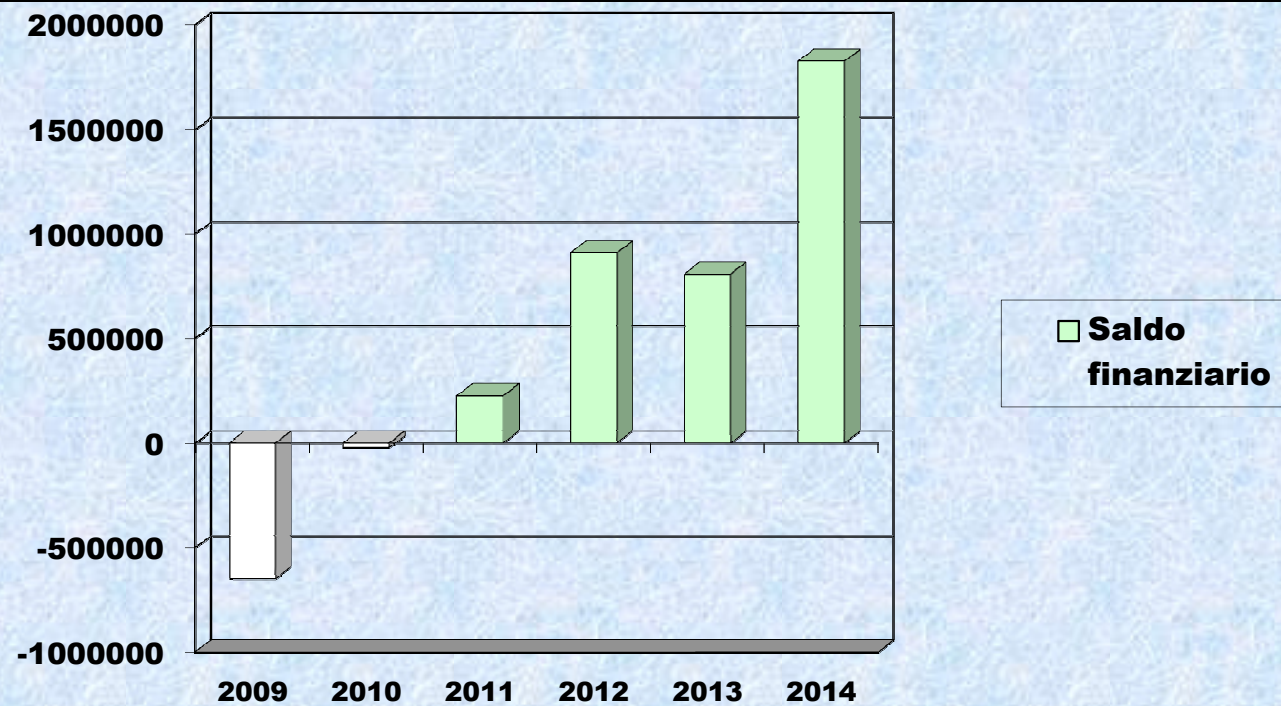
**CON INTERVENTO REGIONALE (PATTO VERTICALE INCENTIVATO E ORDINARIO)*

*** CON INTERVENTO REGIONALE E STATALE (SBLOCCA PAGAMENTI E PATTO REGIONALE VERTICALE INCENTIVATO)*

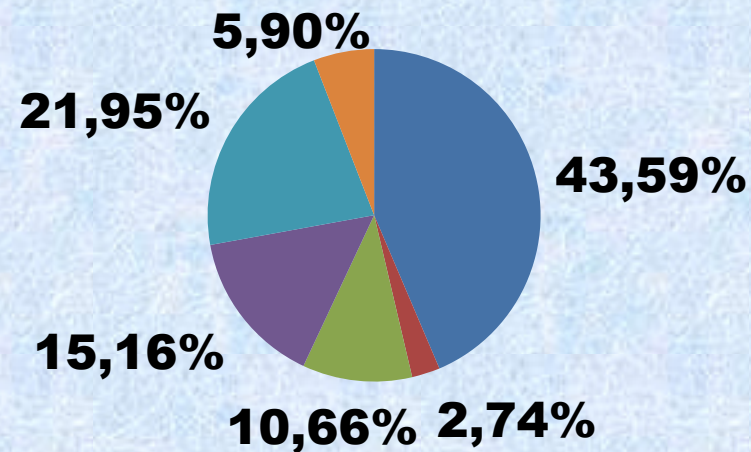
Vincoli normativi bilancio 2014

- PATTO DI STABILITA'**

RAFFRONTO OBIETTIVI



Composizione delle entrate



■ **Entrate tributarie**

■ **Entrate da contributi e trasferimenti correnti**

■ **Entrate extratributarie**

■ **Entrate derivanti da alienazioni, da trasferimenti di capitale e da riscossioni di crediti**

■ **Entrate derivanti da accensioni di prestiti**

■ **Entrate da servizi per conto di terzi**

Spesa corrente – classificazione per funzioni

	2012	%	2013	%	2014	%
Amministrazione, gestione e controllo	4.467.085,68	26,60	4.524.823,94	27,74	5.118.088,14	28,94
Giustizia		-		-	-	-
Polizia	597.756,03	3,56	592.880,59	3,63	593.038,89	3,35
Istruzione pubblica	2.089.028,65	12,44	2.082.416,18	12,77	1.948.309,66	11,02
Cultura	469.216,47	2,79	369.957,99	2,27	386.863,00	2,19
Sport	190.278,99	1,13	213.175,32	1,31	320.501,80	1,81
Turismo	213.850,74	1,27	172.717,57	1,06	179.314,00	1,01
Viabilità e trasporti	1.033.062,22	6,15	955.801,58	5,86	924.288,31	5,23
Gestione del territorio e dell'ambiente	4.377.613,84	26,07	4.299.178,26	26,36	4.733.858,79	26,77
Settore sociale	3.182.860,17	18,95	2.888.046,75	17,71	2.924.451,45	16,54
Sviluppo economico	155.201,68	0,92	176.076,60	1,08	147.030,00	0,83
Servizi produttivi	17.409,66	0,10	36.126,88	0,22	406.707,27	2,30
TOTALE	16.793.364,13		16.311.201,66		17.682.451,31	

Spesa corrente – classificazione per interventi

	2012	%	2013	%	2014	%
Personale	3.726.841,06	22,19	3.681.573,35	22,57	3.632.161,66	20,54
Acquisto beni	320.497,10	1,91	260.362,27	1,60	409.737,00	2,32
Prestazioni servizi	8.781.707,51	52,29	9.177.389,98	56,26	10.914.078,92	61,72
Utilizzo beni di terzi	43.889,00	0,26	45.259,73	0,28	161.052,00	0,91
Trasferimenti	2.801.664,17	16,68	2.067.090,53	12,67	1.149.968,67	6,50
Interessi passivi	775.284,19	4,62	724.289,35	4,44	675.024,36	3,82
Imposte e tasse	248.962,56	1,48	243.147,52	1,49	250.011,50	1,41
Oneri straordinari	94.518,54	0,56	112.088,93	0,69	156.675,00	0,89
Fondo svalutaz crediti		0,00		0,00	243742,2	1,38
Fondo di riserva		0,00		0,00	90.000,00	0,51
Totale	16.793.364,13		16.311.201,66		17.682.451,31	

Vincoli normativi bilancio 2014

- **SPESE DEL PERSONALE**

- Art. 1, c. 557, L. 296/2006

2009	2010	2011	2012	2013	2014
3.860.724	3.725.050	3.581.874	3.568.869	3.567.245	3.563.037

Vincoli normativi bilancio 2014

- **SPESE DEL PERSONALE**

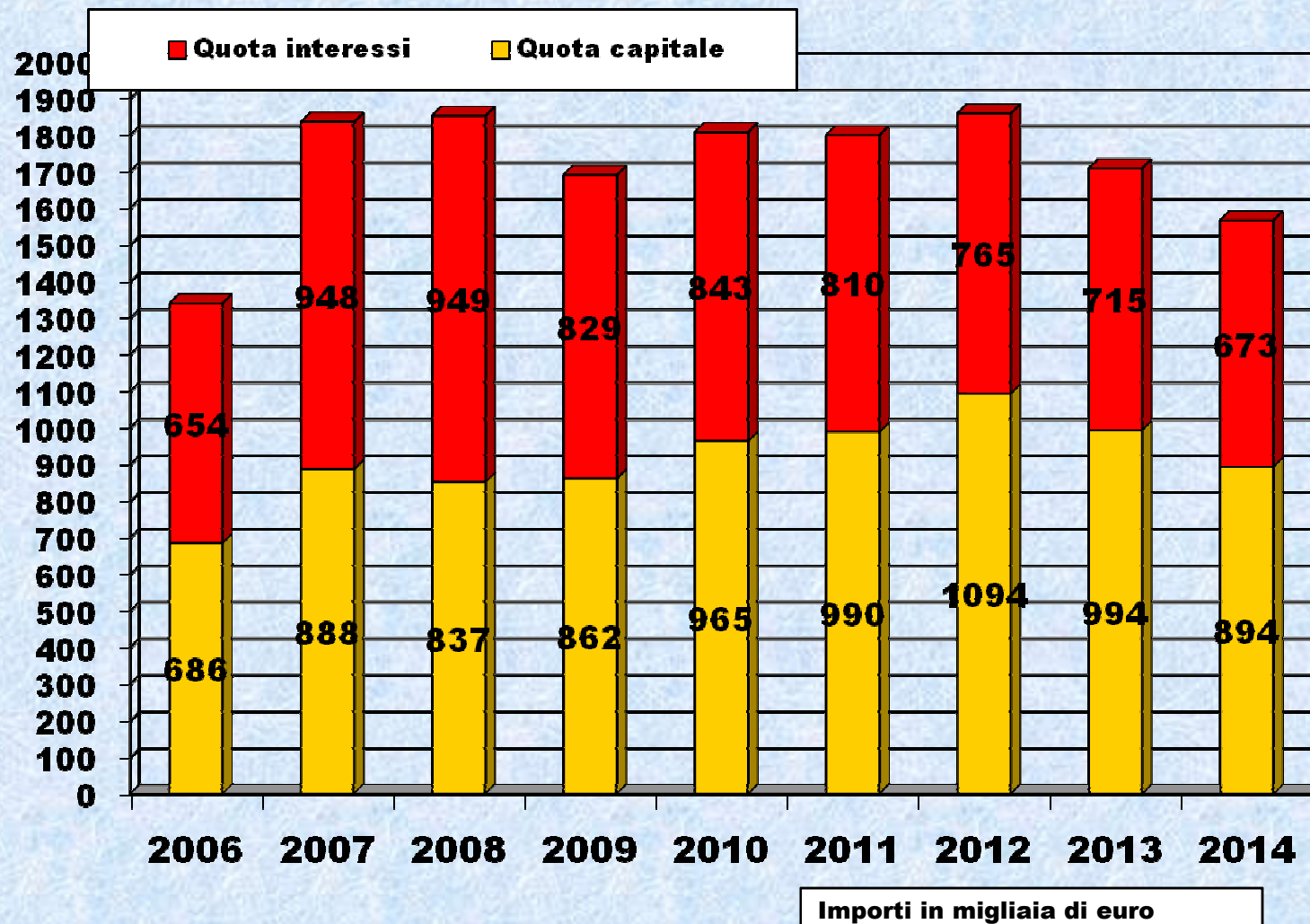
RAPPORTO SPESE PERSONALE / SPESE CORRENTI

2009	2010	2011	2012	2013	2014
27,64%	25,12%	24,43%	23,74%	22,38%	22,07%

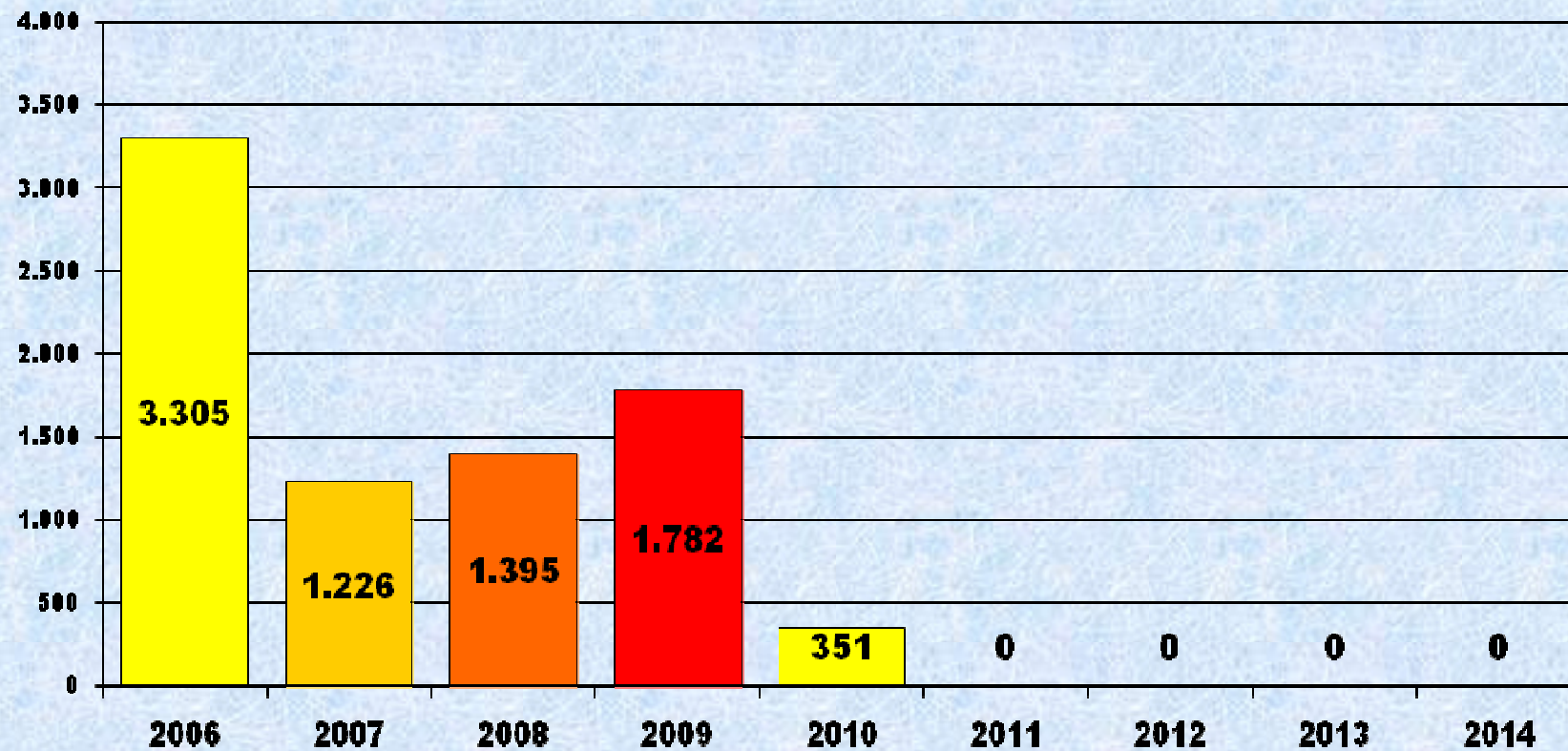
Opere Pubbliche: programma triennale

descrizione	2014	2015	2016
CONSOLIDAMENTO VECCHIA FORNACE SOLOMEO	162.000		
INTERVENTI MANUTENZIONE STRAORDINARIA STRADE			300.000
MIGLIORAMENTO FUNZIONALE RETE PUBBLICA TRASPORTO ELLERA	165.000		
REALIZZAZIONE PALAZZETTO SPORT MANTIGNANA		500.000	
TOTALE	327.000	500.000	300.000

Spese per rimborso prestiti



Mutui contratti



Importi in migliaia di euro