



COMUNE DI CORCIANO

Provincia di Perugia

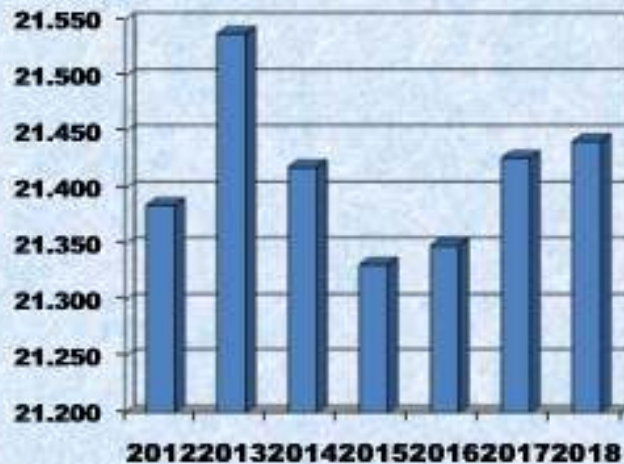
Bilancio di Previsione 2019 SINTETICO

Ai sensi dell'art. 29 comma 1 del D.Lgs. 33/2013

Caratteristiche Generali del Comune

• POPOLAZIONE

RESIDENTE AL 31.12.16	RESIDENTE AL 31.12.17	RESIDENTE AL 31.12.18
21.349	21.427	21.442

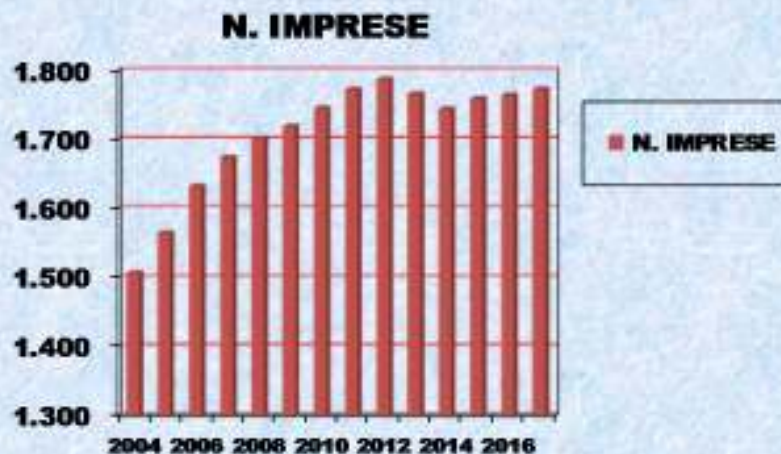


Incremento 2011/2018=
40,74%

Caratteristiche Generali del Comune

ECONOMIA INSEDIATA

ATTIVITA'	N. IMPRESE ATTIVE AL 31.12.2014	N. IMPRESE ATTIVE AL 31.12.2015	N. IMPRESE ATTIVE AL 31.12.2016	N. IMPRESE ATTIVE AL 31.12.2017
TOTALI	1.744	1.759	1.764	1.773



Incrementi percentuali:

2011/2012 = + 0,85%

2012/2013 = - 1,17%

2013/2014 = - 1,25%

2014/2015 = + 0,86%

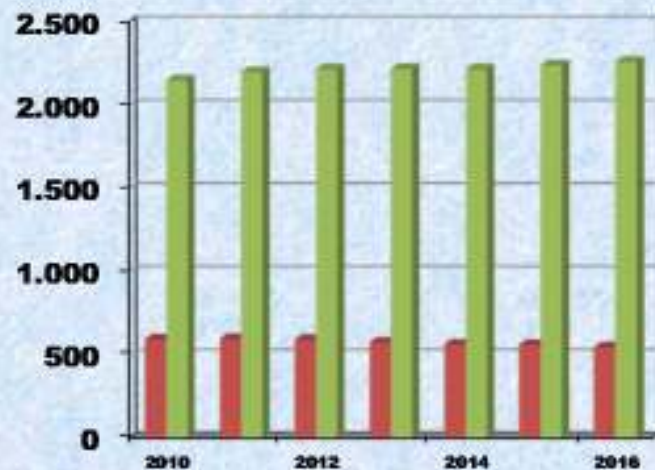
2015/2016 = + 0,28%

2016/2017 = + 0,51%

Caratteristiche Generali del Comune

ECONOMIA INSEDIATA

ANNO	31/12/2014	31/12/2015	31/12/2016	31/12/2017
IMPRESE ARTIGIANE	564	562	547	546
UNITA' LOCALI	2.216	2.241	2.261	2.283



Caratteristiche Generali del Comune

- **TERRITORIO = 64 Kmq.**

- **STRADE:**

Comunali = 68 Km.

Provinciali = 20 Km.

Statali = 18 Km.

Vicinali = 65 Km.

- **STRUTTURE:**

Asili Nido = 4

Scuole Materne = 5

Scuole Elementari = 4

Scuole Medie = 3

Farmacie com.li = 1

Acquedotto = 172 Km.

Aree verdi = 38 ha.

Punti luce = 4.130

Rete Gas = 150 Km.



Aspetti normativi bilancio 2019-2021

- **CONFERMA DELL'IMPORTO DEL FONDO IMU-TASI, CON DESTINAZIONE PARZIALMENTE VINCOLATA**
- **MODIFICA DEL PAREGGIO DI BILANCIO CON ELIMINAZIONE DELL'OBIETTIVO DI SALDO DI COMPETENZA FINANZIARIO**
- **MANTENIMENTO DELL'EQUILIBRIO DI CASSA**

Aspetti normativi bilancio 2019-2021

- **LIMITAZIONI ALLE ASSUNZIONI**
 - **PERCENTUALE DI TURN OVER AL 100% DEI CESSATI DELL'ANNO PRECEDENTE**
- **CONTENIMENTO DELLE SPESE DEL PERSONALE**
 - **BLOCCO DEL FONDO PER IL TRATTAMENTO ACCESSORIO AL LIVELLO DELL'ANNO 2016**
- **ELIMINAZIONE DELLA SOSPENSIONE DEGLI AUMENTI TRIBUTARI**

Aspetti normativi bilancio 2019-2021

- **CONFERMA DELLE LIMITAZIONI A DETERMINATE VOCI DI SPESA**
- **NORME DEROGATORIE SUGLI EQUILIBRI DI BILANCIO**
 - **DESTINAZIONE PROVENTI PERMESSI DI COSTRUIRE A SPECIFICHE FINALITA'**
 - **DESTINAZIONE DELLE ECONOMIE DA RINEGOZIAZIONE MUTUI A PARTE CORRENTE FINO AL 2020**
 - **DESTINAZIONE DEI PROVENTI DA ALIENAZIONI IMMOBILIARI AL FINANZIAMENTO DEL RIMBORSO DELLE QUOTE CAPITALE DEI MUTUI**

Aspetti normativi bilancio 2019-2021

- **EQUILIBRI DI BILANCIO**

- **PAREGGIO COMPLESSIVO:** totale delle entrate di competenza pari al totale delle uscite di competenza

- **EQUILIBRIO CORRENTE:** il totale delle entrate correnti non deve essere inferiore al totale

- spese correnti +
- quote capitale di rimborso dei mutui +
- trasferimenti in conto capitale
- saldo negativo delle partite finanziarie

(salvo eccezioni di legge: es proventi permessi di costruire)

Aspetti normativi bilancio 2019-2021

- **EQUILIBRI DI BILANCIO**
 - **EQUILIBRIO DI CASSA:** il totale degli incassi sommato con fondo di cassa iniziale al netto delle uscite di cassa deve dare un saldo di cassa finale **NON** negativo

Aspetti normativi bilancio 2019-2021

- **SPESE DEL PERSONALE** (art. 1, c. 557-557-
quater, L. 296/2006)

OBIETTIVO

1. CONTENIMENTO DELLE SPESE DEL PERSONALE RISPETTO ALLA SPESA MEDIA DEL TRIENNIO 2011-2013

A. RIDUZIONE DELL'INCIDENZA DELLE SPESE DEL
PERSONALE SULLE SPESE CORRENTI

B. RAZIONALIZZAZIONE E SNELLIMENTO
STRUTTURE BUROCRATICO-AMMINISTRATIVE

C. CONTENIMENTO DELLE DINAMICHE DI CRESCITA
DELLA CONTRAZIONE INTEGRATIVA

SANZIONE MANCATO RISPETTO

**DIVIETO DI ASSUNZIONE A QUALSIASI TITOLO,
INCLUSI CONTRATTI DI SERVIZIO "ELUSIVI"**

Aspetti normativi bilancio 2019-2021

- SPESE DEL PERSONALE (€)**

2014	2015	2016	2017	2018	2019
3.476.351	3.369.187	3.504.191	3.496.540	3.471.303	3.522.998
LIMITE*					
3.572.295	3.572.295	3.572.295	3.572.295	3.572.295	3.572.295

* *Spesa media triennio 2011-2013*

Aspetti normativi bilancio 2019-2021

- **SPESE DEL PERSONALE**

OBIETTIVO

2. LIMITAZIONI ASSUNZIONI

- A. ASSUNZIONI MASSIMO 100% SPESA CESSATI ANNO PRECEDENTE**
- B. BLOCCO DEL FONDO DEL TRATTAMENTO ACCESSORIO AL LIVELLO DELL'ANNO 2016**

Aspetti normativi bilancio 2019-2021

- **SPESE DEL PERSONALE**

ASSUNZIONI PREVISTE

CESSATI 2018 (Tempo indeterminato): 2

ASSUNZIONI 2019 PREVISTE: 3

1 CATEGORIA D1

1 CATEGORIA B3

1 CATEGORIA C1 EDUCATRICE

Aspetti normativi bilancio 2019-2021

- **SPESE DEL PERSONALE**

OBIETTIVO

3. LIMITAZIONI ASSUNZIONI TEMPO DETERMINATO E ALTRE FORME FLESSIBILI

- **ASSUNZIONI MASSIMO SPESA STESSA TIPOLOGIA
ANNO 2009**

Spesa tempo determinato 2009: € 301.692,44

Aspetti normativi bilancio 2019-2021

- **SPESE DEL PERSONALE**

EFFETTI

LIMITAZIONI ALL'ASSUNZIONE DI PERSONALE

**DIFFICOLTA' NELLA SOSTITUZIONE DEL
PERSONALE ASSENTE**

**ULTERIORI VINCOLI ALLE RISORSE PER LA
CONTRATTAZIONE INTEGRATIVA**

Aspetti normativi bilancio 2019-2021

- **LIMITAZIONI ALL'INDEBITAMENTO**

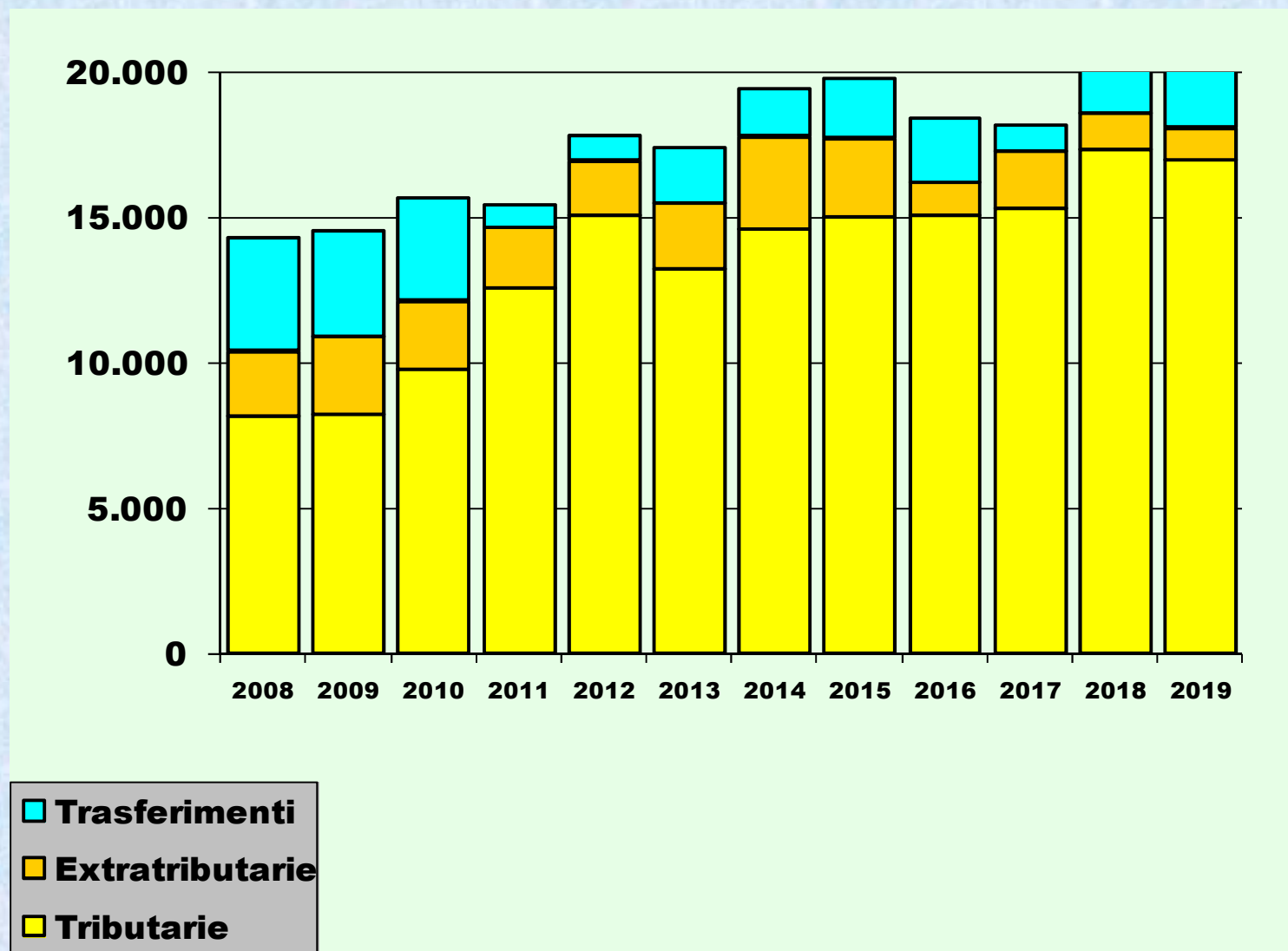
RIDUZIONE INCIDENZA MASSIMA INTERESSI PASSIVI SU ENTRATE CORRENTI

Anno	Limite di legge	Ente
2013	8%	4,67
2014	8%	3,65
2015	10%	3,29
2016	10%	3,05
2017	10%	2,96
2018	10%	2,89
2019	10%	2,62

Mutui contratti



Entrate correnti



Tributi anno 2019: IUC

IMPOSTA UNICA COMUNALE (IUC)

Composta da:

-IMU

-TARI (tassa rifiuti)

-TASI (tributo servizi indivisibili)

Tributi anno 2019: IMU

ALIQUOTE IMU

Immobilie	2019
Abitazione principale e pertinenze (A/1-A/8-A9)	0,55%
Fabbricati rurali strumentali	ESENTI
Immobili categoria D	0,76% Stato 0,30% Com.
Abitazioni locate a canone concordato	0,76%
Alloggi ATER assegnati	0,76%
Immobili destinati a es. comm.li e pubb esercizi nei centri storici	0,6%
Tutti gli altri immobili	1,06%



Tributi anno 2019: TASI

- **Eliminazione della TASI dal 2019**
- **Restano soggetti solo i fabbricati invenduti delle imprese di costruzione**

Tributi anno 2019: TARI

PIANO FINANZIARIO	Importo
2019	5.105.722,92
2018	5.029.449,12
2017	4.611.960,49
2016	4.518.863,61
2015	4.559.037,27

PIANO FINANZIARIO 2019	Importo
Costi servizio (netto conai)	4.197.732,84
Costi comuni/amm	463.490,08
Agevolazioni	484.500,00
Totale	5.105.722,92

**REDISTRIBUZIONE
RISORSE
9,49%**

Tributi anno 2019: TARI

- AGEVOLAZIONI COMUNALI - IMPRESE

AGEVOLAZIONI	Importo previsto 2019
ESENZIONE NUOVE IMPRESE	30.000,00
ESENZIONE NUOVE IMPRESE CENTRI STORICI	7.800,00
RECUPERO RIFIUTI AZIENDE (AUTONOMO O CON TSA)	295.000,00
RIDUZIONE STAGIONALE	10.000,00
RIDUZIONE STRUTTURE RICETTIVE PRESENZE	4.500,00
ALTRE (parcheggi, assoc., ecc)	35.000,00
TOTALE	382.300,00

Tributi anno 2019: TARI

- AGEVOLAZIONI COMUNALI - FAMIGLIE

AGEVOLAZIONI	Importo previsto 2019
ISOLA ECOLOGICA	47.200,00
RIDUZIONE SVUOTAMENTI	40.000,00
RIDUZIONE FAMIGLIE ISEE	15.000,00
TOTALE	102.200,00

Tributi anno 2019: TARI

- TARIFFE UTENZE DOMESTICHE

- Sostanziale invarianza rispetto al 2018

Num componenti	2019 Quota fissa (€/mq)	2019 quota variabile	2018 Quota fissa (€/mq)	2018 quota variabile
1	1,144	47,45	1,118	49,53
2	1,251	85,94	1,222	89,15
3	1,357	95,49	1,326	99,05
4	1,464	105,94	1,430	108,96
5	1,557	138,46	1,521	143,62
6 o più	1,637	162,34	1,599	168,39

Tributi anno 2019: TARI

- TARIFFE UTENZE DOMESTICHE

Variazione media rispetto al 2018

Numero componenti	Superficie media	Tributo 2019	Tributo 2018	Differenza 2019-2018	Var %
1	111	183,50	182,28	1,22	0,67%
2	141	275,41	274,49	0,92	0,34%
3	139	298,34	297,50	0,85	0,28%
4	152	343,88	342,59	1,29	0,38%
5	159	405,28	404,69	0,59	0,15%
6 e oltre	164	452,27	452,10	0,17	0,04%

Tributi anno 2019: TARI

TARIFFE UTENZE NON DOMESTICHE

- **VARIAZIONE MEDIA: -0,48%**
- **ALCUNI ESEMPI**

CATEGORIA	Tariffa 2019 (TARI con add prov.le) €/mq	Tariffa 2018 (TARI con add prov.le) €/mq	VAR % rispetto 2018 (TOTALE)
Alberghi senza ristorante	6,246	6,276	-0,49%
Alberghi con ristorante	8,328	8,369	-0,49%
Magazzini	1,685	1,693	7,21%
Banche	7,455	7,490	-0,47%
Ristoranti	12,531	12,590	-0,47%
Mense, birrerie	11,985	12,041	-0,46%
Bar, pasticceria	11,698	11,754	-0,48%

Tributi anno 2019: Addizionale IRPEF

- **Variazione aliquota anno 2019**

- **Aliquota: 0,8%**
- **Aumento soglia di esenzione ad € 13.500 di reddito complessivo**



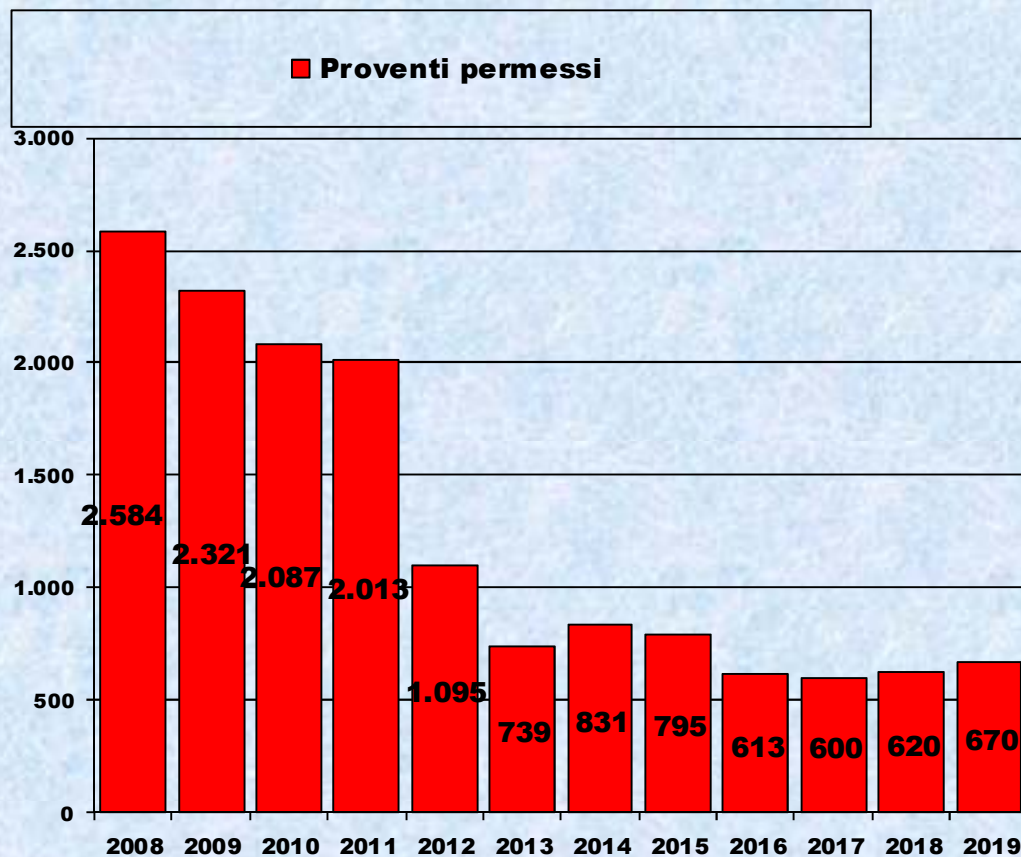
Tributi e altre entrate 2019:

-Altri tributi:

-Imposta comunale sulla pubblicità e diritto sulle pubbliche affissioni: rimodulazione tariffe rispetto al 2018

-Tosap: conferma tariffe 2018

Proventi da permessi a costruire



BILANCIO 2019 – UTILIZZO PROVENTI PERMESSI

QUOTA PER SPESA INVESTIMENTI:

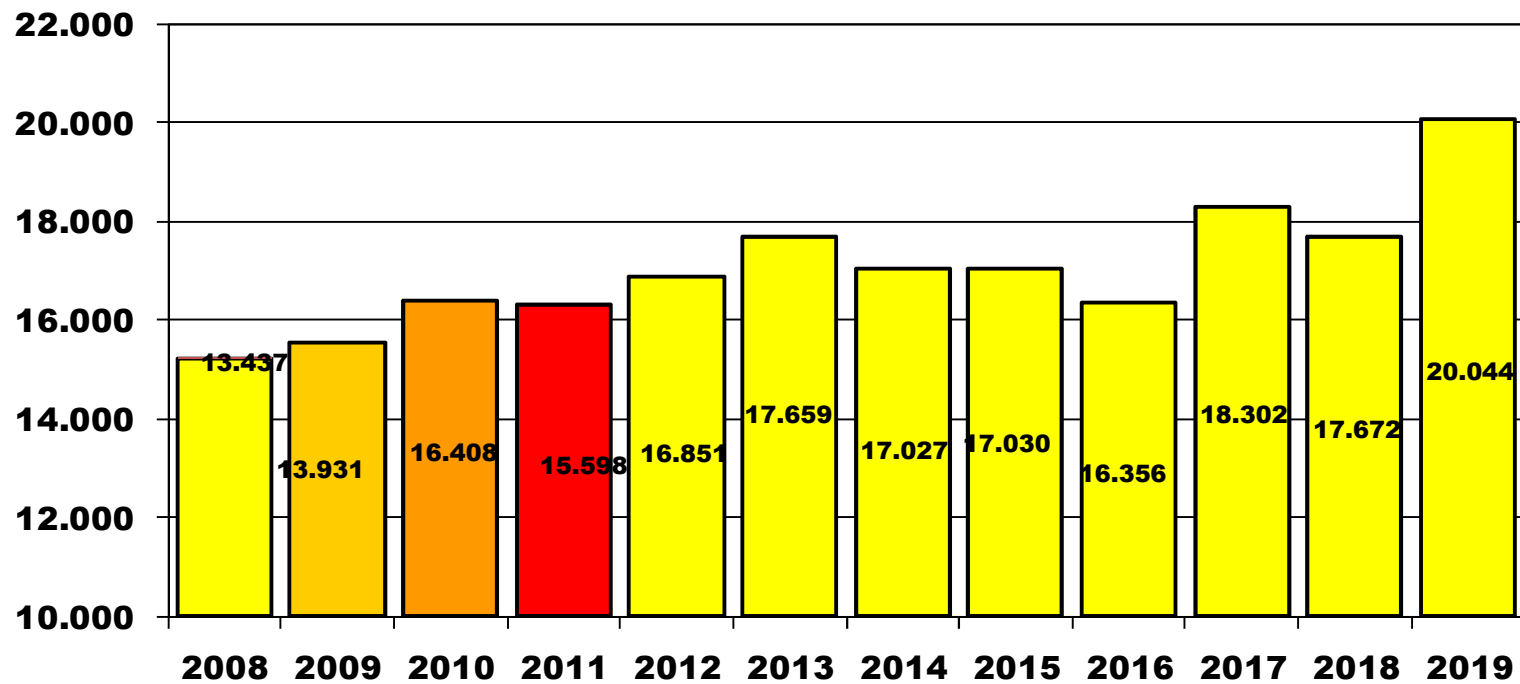
€. 77.000,00 - 11,49%

QUOTA MANUTENZIONI ORDINARIE:

€. 593.000,00 - 88,51%

Spesa corrente

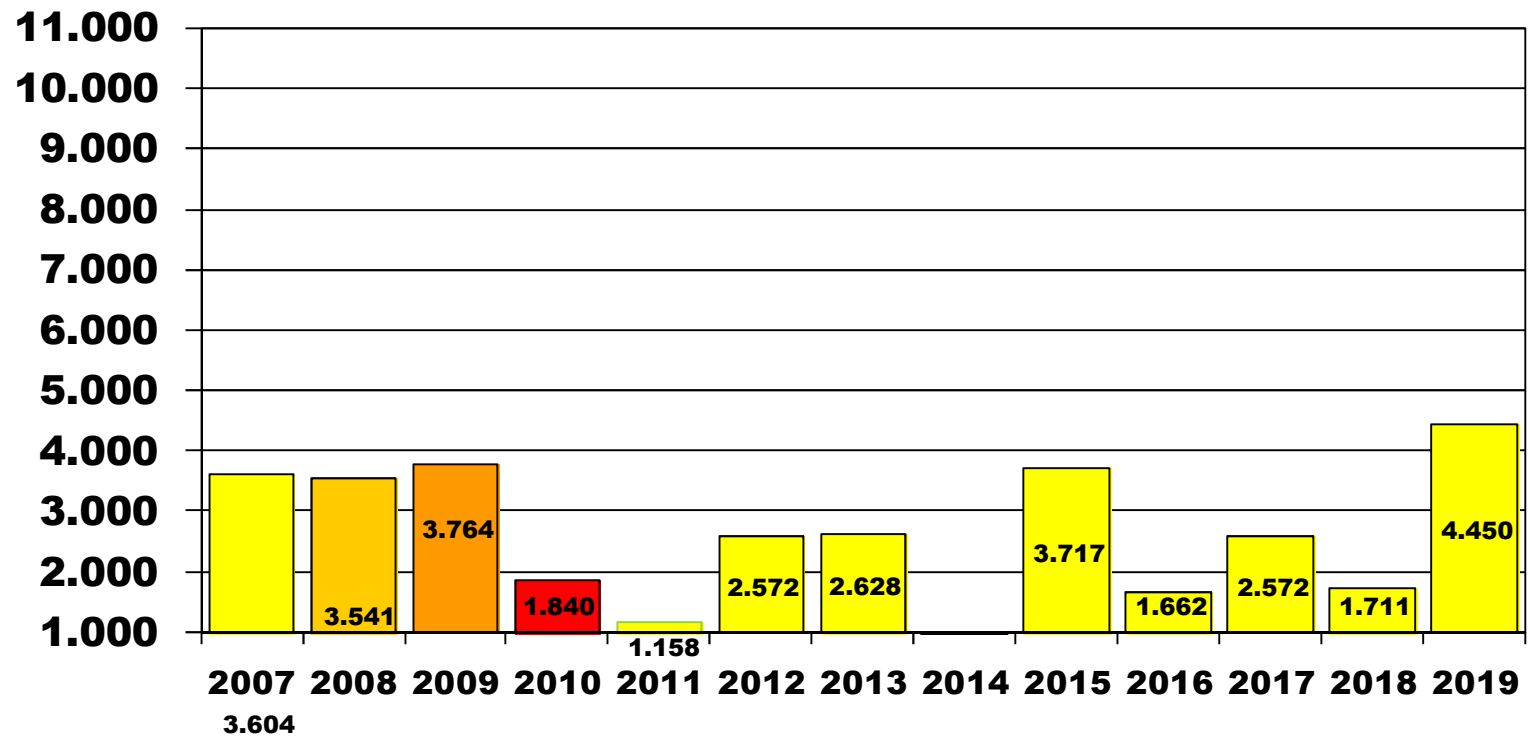
Spesa corrente



Opere Pubbliche

descrizione	2019	2020	2021
COLLEGAMENTO CICLO-PEDONALE CORCIANO CON PERUGIA-TRASIMENO	580.000,00		
EFFICIENTAMENTO ENERGETICO PALAZZO COMUNALE	249.000,00		
MIGLIORAMENTO SISMICO ASILO CHIUGIANA	845.000,00		
LAVORI DI RISANAMENTO CENTRO ANZIANI ELLERA	107.762,79		
TOTALE	1.781.762,79		

Spesa investimenti



Spese per rimborso prestiti

