



COMUNE DI CORCIANO

Provincia di Perugia

REFERTO DEL CONTROLLO DI GESTIONE

ANNO 2012

(Art. 198 D.Lgs. 267/2000-Testo unico Enti Locali)

INDICE

1. Gestione complessiva dell'ente	Pag. 3
1.1. Risultato della gestione finanziaria	Pag. 3
1.2. Indicatori finanziari ed economici generali	Pag. 6
1.3. Stato di attuazione dei programmi	Pag. 8
2. Analisi della situazione economico-patrimoniale dell'ente	Pag. 49
2.1. Conto del patrimonio	Pag. 50
2.2. Conto del patrimonio riclassificato	Pag. 53
2.3. Conto economico	Pag. 56
2.4. Indicatori di bilancio	Pag. 58
3. Parametri per la valutazione dell'andamento dei servizi	Pag. 61

1. GESTIONE COMPLESSIVA DELL'ENTE

1.1 RISULTATO DELLA GESTIONE FINANZIARIA

Il risultato d'amministrazione dell'esercizio 2012 presenta un avanzo di €. 463.007,62 come risultante dai seguenti elementi:

	In conto		Totale
	RESIDUI	COMPETENZA	
Fondo di cassa al 1° gennaio 2011			1.725.513,76
RISCOSSIONI	5.135.093,94	15.937.569,75	21.072.663,69
PAGAMENTI	5.594.735,00	13.308.870,84	18.903.605,84
Fondo di cassa al 31 dicembre 2010			3.894.571,61
PAGAMENTI per azioni esecutive non regolarizzate al 31 dicembre			
<i>Differenza</i>			3.894.571,61
RESIDUI ATTIVI	4.211.750,33	5.245.010,32	9.456.760,65
RESIDUI PASSIVI	5.162.322,96	7.726.001,68	12.888.324,64
<i>Differenza</i>			-3.431.563,99
Avanzo (+) o Disavanzo di Amministrazione (-) al 31 dicembre 2010			463.007,62

**Suddivisione
dell'avanzo (disavanzo)
di amministrazione complessivo**

Fondi vincolati	254.872,36
Fondi per finanziamento spese in conto capitale	208.135,26
Fondi di ammortamento	
Fondi non vincolati	
Totale avanzo/disavanzo	463.007,62

EVOLUZIONE STORICA DEL RISULTATO DI AMMINISTRAZIONE

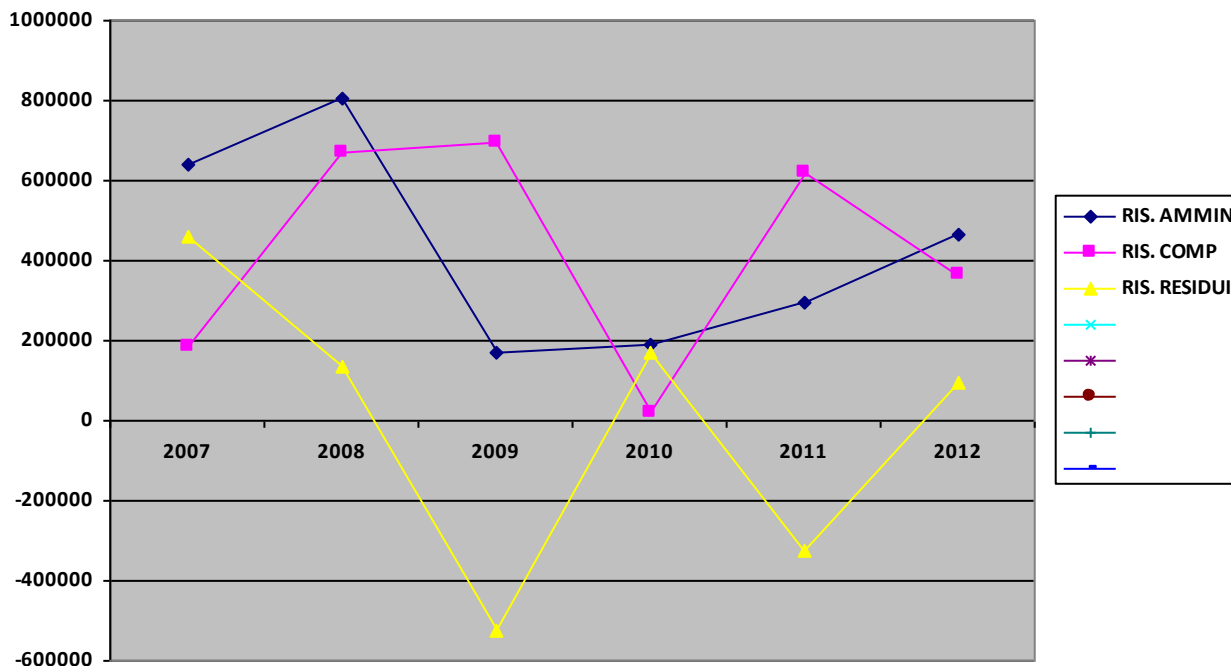
Importi in euro

GESTIONE GLOBALE (comp.+res)	2008	2009	2010	2011	2012
F.do cassa iniziale	1.004.332,86	2.165.657,49	1.342.803,84	1.123.581,73	1.725.513,76
Riscossioni	20.958.658,23	19.738.306,44	21.352.737,63	21.274.099,98	21.072.663,69
Pagamenti	19.797.333,60	20.561.160,09	21.571.959,74	20.672.167,95	18.903.605,84
F.do cassa finale	2.165.657,49	1.342.803,84	1.123.581,73	1.725.513,76	3.894.571,61
Residui attivi	11.507.638,03	12.332.156,54	11.735.473,19	9.662.276,50	9.456.760,65
Residui passivi	12.870.573,35	13.503.627,47	12.669.082,56	11.090.814,71	12.888.324,64
Risultato contabile	802.722,17	171.332,91	189.972,36	296.975,55	463.007,62
Avanzo/disavanzo esercizio precedente applicato	-	-	-	-	-
Avanzo/disavanzo	802.722,17	171.332,91	189.972,36	296.975,55	463.007,62
SUDDIVISIONE AVANZO TRA COMPETENZA E RESIDUI					
GESTIONE RESIDUI	2008	2009	2010	2011	2012
F.do cassa iniziale	1.004.332,86	2.165.657,49	1.342.803,84	1.123.581,73	1.725.513,76
Riscossioni	8.422.370,82	6.496.033,47	6.663.481,73	6.772.251,71	5.135.093,94
Pagamenti	7.320.713,01	7.528.089,48	7.210.913,55	6.717.895,15	5.594.735,00
F.do cassa finale	2.105.990,67	1.133.601,48	795.372,02	1.177.938,29	1.265.872,70
Residui attivi	4.152.554,61	3.913.292,56	5.539.613,62	4.049.085,34	4.211.750,33
Residui passivi	5.595.874,24	4.956.493,33	6.017.008,16	5.408.718,18	5.162.322,96
Risultato contabile	662.671,04	90.400,71	317.977,48	- 181.694,55	315.300,07
Avanzo/disavanzo esercizio precedente applicato	- 528.053,00	- 615.661,83	- 149.871,58	- 141.568,18	- 219.589,81
Avanzo/disavanzo	134.618,04	- 525.261,12	168.105,90	- 323.262,73	95.710,26
GESTIONE COMPETENZA	2008	2009	2010	2011	2012
F.do cassa iniziale	-	-	-	-	-
Riscossioni	12.536.287,41	13.242.272,97	14.689.255,90	14.501.848,27	15.937.569,75
Pagamenti	12.476.620,59	13.033.070,61	14.361.046,19	13.954.272,80	13.308.870,84
F.do cassa finale	59.666,82	209.202,36	328.209,71	547.575,47	2.628.698,91
Residui attivi	7.355.083,42	8.418.863,98	6.195.859,57	5.613.191,16	5.245.010,32
Residui passivi	7.274.699,11	8.547.134,14	6.652.074,40	5.682.096,53	7.726.001,68
Risultato contabile	140.051,13	80.932,20	- 128.005,12	478.670,10	147.707,55
Avanzo/disavanzo esercizio precedente applicato	528.053,00	615.661,83	149.871,58	141.568,18	219.589,81
Avanzo/disavanzo	668.104,13	696.594,03	21.866,46	620.238,28	367.297,36

COMMENTO: La gestione finanziaria complessiva dell'ente si è chiusa con un avanzo di amministrazione di € 463.007,62 grazie al contributo positivo sia della gestione di competenza che

di quella dei residui. In particolare, quest'ultima, ritorna positiva dopo il risultato negativo dell'anno 2011. L'avanzo di amministrazione si mostra in aumento rispetto all'anno precedente, anche a causa dei limiti imposti dalle vigenti norme in materia di patto di stabilità interno.

ANDAMENTO RISULTATI



1.2 INDICATORI FINANZIARI ED ECONOMICI GENERALI

Indicatori finanziari ed economici generali	2009	2010	2011	2012
1) Autonomia finanziaria	75,06%	76,90%	94,97%	95,10%
2) Grado di autonomia tributaria	56,80%	63,07%	81,30%	85,92%
3) Grado di dipendenza erariale	20,93%	19,50%	0,92%	1,21%
4) Incidenza entrate tributarie su entrate proprie	75,68%	82,01%	85,61%	90,35%
5) Incidenza entrate extratributarie su entrate proprie	24,32%	17,99%	14,39%	9,65%
6) Pressione delle entrate proprie pro capite	€ 535,59	€ 573,13	€ 694,72	€ 775,50
7) Pressione tributaria pro capite	€ 405,32	€ 470,03	€ 594,73	€ 700,63
8) Trasferimenti erariali pro capite	€ 149,37	€ 145,36	€ 6,74	€ 9,90
9) Grado di rigidità strutturale	39,00%	35,41%	34,78%	31,17%
10) Grado di rigidità per costo personale	27,42%	23,83%	23,14%	20,15%
11) Grado di rigidità per indebitamento	11,58%	11,57%	11,63%	11,02%
12) Rigidità strutturale pro capite	€ 278,28	€ 263,87	€ 254,42	€ 254,17
13) Costo del personale pro capite	€ 195,68	€ 177,62	€ 169,32	€ 164,29
14) Indebitamento pro capite	€ 900,06	€ 846,96	€ 792,81	€ 730,65
15) Incidenza del costo personale sulla spesa corrente	25,71%	22,50%	21,97%	20,92%
16) Costo medio del personale	€ 31.458,71	€ 33.259,38	€ 34.113,09	€ 31.938,75
17) Propensione all'investimento	18,66%	11,30%	6,28%	9,85%
18) Investimenti pro capite	€ 184,33	€ 106,42	€ 54,76	€ 91,67
19) Abitanti per dipendente	160,76	187,25	201,48	194,41
20) Risorse gestite per dipendente	€ 84.418,35	€ 107.023,76	€ 113.464,43	€ 113.680,16
21) Pressione finanziaria	€ 583,30	€ 642,14	€ 631,56	€ 740,55
22) Intervento regionale	€ 9,15	€ 10,56	€ 22,00	€ 17,54
23) Incidenza residui attivi su accertamenti di competenza	56,93%	56,19%	48,04%	44,64%
24) Incidenza residui passivi su impegni di competenza	62,57%	60,29%	56,48%	61,27%
25) Velocità riscossione entrate proprie	0,511	0,567	0,653	0,7517
26) Velocità gestione spese correnti	0,6723	0,7153	0,7257	0,646
27) Redditività del patrimonio	46,06%	26,37%	32,40%	16,10%
28) Patrimonio indisponibile pro-capite	€ 1.184,98	€ 1.178,00	€ 1.138,36	€ 1.087,23
29) Patrimonio disponibile pro-capite	€ 110,11	€ 107,69	€ 108,31	€ 129,28
30) Patrimonio demaniale pro-capite	€ 1.247,94	€ 1.242,38	€ 1.264,30	€ 1.262,95
31) Rapporto dipendenti/popolazione	0,0062	0,0053	0,0049	0,0051

COMMENTO:

L'autonomia finanziaria e quella tributaria si presentano in leggera crescita rispetto all'anno 2011. Occorre ricordare che l'improvviso aumento registrato a decorrere dal 2011 è imputabile al nuovo assetto della finanza comunale delineato dal D.Lgs 23/2011. A norma dell'art. 2 del citato decreto, infatti, i principali trasferimenti erariali, ivi inclusa la compartecipazione comunale IRPEF, sono stati sostituiti dall'erogazione ai comuni delle Regioni a statuto ordinario del fondo sperimentale di riequilibrio, inclusivo di alcuni tributi immobiliari statali devoluti ai comuni e dalla compartecipazione all'IVA (peraltro accorpata al fondo sperimentale di riequilibrio a decorrere dal 2012). Sia la compartecipazione IVA che il fondo sperimentale di riequilibrio sono entrate iscritte tra quelle tributarie (titolo I della parte entrata del bilancio), concorrendo in tal modo all'aumento del grado di autonomia finanziaria ed alla contestuale riduzione del grado di dipendenza erariale (dovuta alla contemporanea eliminazione dei trasferimenti statali contabilizzati in passato nel titolo II della parte entrata).

La contabilizzazione del fondo sperimentale di riequilibrio tra le entrate tributarie riduce il ben più rilevante incremento delle entrate dovuto all'IMU, rispetto alla previgente ICI, in quanto, ai sensi dell'art. 13, comma 17, del D.L. 201/2011, lo Stato ha operato una riduzione del citato fondo in misura corrispondente al maggior gettito IMU-ICI. Quanto sopra incide anche sull'aumento della pressione tributaria pro-capite dell'Ente.

Continua il processo di riduzione del grado di rigidità della spesa dell'ente, per effetto della progressiva riduzione dell'incidenza della spesa del personale (a causa sia del vincolo di spesa imposto dall'art. 1, comma 557, della L. 296/2006 e successive modificazioni e sia per la nuova normativa sul turn over, che limita le nuove assunzioni al 40% della spesa del personale cessato nell'anno precedente – DL 78/2010). In ogni caso la gestione dell'ente è stata improntata al rispetto di tutti i limiti imposti in materia di personale. A quanto sopra contribuisce anche la riduzione dell'incidenza dei costi dell'indebitamento, ottenuta grazie alla mancata contrazione di nuovi mutui. A causa di quanto riportato si registra anche una riduzione del costo del personale pro-capite, che scende ad € 164,29, contro € 169,32 del 2011 (e € 195,68 del 2008), nella contrazione del costo medio del personale.

Significativa è la riduzione dell'indebitamento pro-capite che scende ad € 730,65, contro € 169,32 del 2011 e € 900,06 del 2008.

Nonostante il mancato ricorso all'indebitamento ed i vincoli imposti dal patto di stabilità interno, la propensione all'investimento si incrementa rispetto al 2011, tornando vicina ai livelli del 2010.

Migliora lo smaltimento dei residui attivi, come segnalato dalla contrazione dell'incidenza dei residui attivi sugli accertamenti correnti e dall'aumento della velocità della riscossione delle entrate proprie. In lieve aumento, invece l'incidenza dei residui passivi, con rallentamento della velocità di gestione delle spese correnti.

Si riduce la redditività del patrimonio a causa del venir meno di alcuni contratti di locazione attivi e dei minori proventi da concessioni cimiteriali.

1.3 STATO DI ATTUAZIONE DEI PROGRAMMI ESERCIZIO 2012

Si riporta, di seguito, lo stato di attuazione dei programmi contenuti nella relazione previsionale e programmatica anno 2012-2014, come già esposto nei documenti allegati al rendiconto della gestione 2012.

RELAZIONE DEI RESPONSABILI DI AREA SULLO STATO DI ATTUAZIONE DEI PROGRAMMI 2012			
Programma	Progetto		
1 – Affari generali e finanziari	<u>01.01: Organi istituzionali</u>	<p>La cessazione dal servizio del Segretario Generale ha comportato la riorganizzazione temporanea delle aree coinvolte e la conseguente procedura di avviso pubblico, assegnazione e nomina del nuovo Segretario Comunale.</p> <p>STATO DI ATTUAZIONE: Tutto il progetto è stato adempiuto.</p>	Area amministrativa
	<u>01.02: Gestione Albo Pretorio on line</u>	<p>Proseguendo il progetto svolto lo scorso anno che ha reso pubblici e legali gli atti e i provvedimenti comunali inseriti informaticamente e pubblicati nell'Albo Pretorio on-line, occorre concludere il percorso con l'adozione di un apposito regolamento che disciplinerà le modalità interne di funzionalità e scelta di pubblicazione nel predetto Albo.</p> <p>STATO DI ATTUAZIONE : Si sono sistemati gli atti di ogni tipologia dal punto di vista formale e nell'archiviazione, ma per vari motivi di applicazioni informatiche e normative si rimanda la definitiva pubblicazione dell'apposito regolamento, nonostante sono state comunicate comunque agli uffici note in proposito, cioè le varie modalità interne di funzionalità e di pubblicazione da adottare.</p>	Area amministrativa
	<u>01.03: Funzioni anagrafiche e statistiche</u>	<p>Gli uffici anagrafici, a partire da quest'anno con l'entrata in vigore delle ultime novità normative in tema di semplificazione e decertificazione, nonché di sorteggi da parte dell'ISTAT centrale che ha considerato il Comune di Corciano tra i comuni campione di indagini multiscopo (quella sui consumi delle famiglie e quella sugli aspetti di vita quotidiani) per studiare il PIL nazionale, sono stati molto impegnati anche nelle operazioni conclusive del 15° Censimento Generale della popolazione e delle abitazioni, nelle operazioni di confronto anagrafe censimento, nel controllo di qualità delle rilevazioni censuarie effettuate e nella revisione dei dati anagrafici alla luce di quanto rilevato al fine di fornire ai cittadini informazioni corrette e puntuali nelle certificazioni rilasciate. Il personale coinvolto procederà ad allineare tutte le informazioni anagrafiche in possesso aggiornando le varie banche dati per fornire informazioni reali ad altri Enti collegati informaticamente e garantire quella movimentazione che conduce ai flussi anagrafici della popolazione auspicata dalle recenti normative. Inoltre gli uffici stanno lavorando, attraverso l'ausilio di strumenti informatici, per attuare la decertificazione allo sportello per esempio (L. 183/2011), che accelera i servizi al pubblico e i tempi di rilascio ed evasione delle pratiche anagrafiche (Residenza in due giorni). Si procederà ad improntare convenzioni con altre pubbliche amministrazioni per collegamenti telematici tramite il rilascio di</p>	Area amministrativa

		<p>apposite abilitazioni tra le varie banche dati dell'anagrafe comunale, con maggior controllo anche della popolazione straniera residente, come auspica la Prefettura. Per ridurre la gente in fila agli sportelli partirà una sperimentazione per il rilascio della residenza su appuntamento che garantirà un flusso organizzato di utenti e più privacy allo sportello.</p> <p>STATO DI ATTUAZIONE: E' stato attuato. Si sono predisposte le convenzioni di cui trattasi, che una volta deliberate si divulgheranno alle varie Amministrazioni interessate e verranno comunicati gli schemi informatici e le modalità nel sito comunale. Il controllo della popolazione straniera è completamente attuato sui permessi di soggiorno, è partita la sperimentazione delle residenze per appuntamento che funziona molto bene con molto gradimento da parte dell'utenza e snellimento delle file agli sportelli anagrafici del Comune con l'eliminazione di lamentele e disagi. L'allineamento delle informazioni anagrafiche con i dati del Censimento si è cominciato ma è una procedura molto lunga in termini di tempi amministrativi, nonché complessa dato il coinvolgimento di altri uffici in sinergia per gli accertamenti e le raccomandate e si continuerà come progetto anche nel 2013, dovendosi per legge concludersi proprio entro dicembre 2013.</p>	
	<p><u>01.04: Gestione del risponditor e</u></p>	<p>Il progetto con risposte automatiche e standard vuole fornire un flusso di informazioni telefoniche continue e veloci spostando il cittadino all'utilizzo del sito internet comunale per dialogare e ridurre il contatto con gli uffici in determinati orari, ma con risposta sicura e organizzata in tutti gli uffici, soprattutto quelli che hanno un orario di sportello da rispettare, utilizzando il personale addetto al centralino in altre operazioni di ufficio, vista la carenza di risorse umane negli uffici da riorganizzare. Questa operazione porterebbe ad una maggior soddisfazione delle risposte ai cittadini che telefonano, invece di non ricevere risposte, migliorando la visibilità esterna per contrastare i luoghi comuni.</p> <p>STATO DI ATTUAZIONE: Tutto è stato adempiuto e concluso anche se ancora occorre sensibilizzare ancora di più utenti ed operatori alla nuova e diversa modalità, senza l'operatore fisico.</p>	<p>Area amministrativa</p>
	<p><u>01.05: Protocollo informatico e uso della PEC, consegna e ritiro corrispondenza del Comune (posta):</u></p>	<p>Continuando il progetto dello scorso anno si dovrà perfezionare il sistema di scansione delle istanze che pervengono all'Ufficio protocollo e quelle in uscita dagli uffici, revisionando il manuale anche in base alle recenti normative sulla privacy, per assicurare una ricerca degli atti trasparente e proficua nell'archiviazione informatica. Si procederà inoltre nel Comune a favorire la diffusione dell'utilizzo della trasmissione della corrispondenza tramite e-mail, ma soprattutto tramite PEC tra Enti/PA, associazioni/ordini professionali, imprese e privati in possesso in luogo della posta ordinaria e delle raccomandate come prevedono le recenti normative in materia, al fine di velocizzare l'invio e del maggior risparmio economico in termini di razionalizzazione e contenimento della spesa. Si sta procedendo con il cambiamento di modalità di consegna/ritiro della posta/corrispondenza in arrivo e uscita del Comune, non più attraverso gli addetti dell'ufficio protocollo che dovevano uscire e</p>	<p>Area amministrativa</p>

		<p>portare le bollette a mano, ma utilizzando un economico servizio concordato con gli uffici delle Poste Italiane, attraverso loro incaricati. Tale nuova modalità permette di riutilizzare il tempo degli addetti impegnati al lavoro ordinario dell'ufficio Protocollo in attività proprie e di non arrecare disagi concomitanti all'uscita dall'ufficio in orario di lavoro.</p> <p>STATO DI ATTUAZIONE: La modalità di consegna/ritiro della posta/corrispondenza è già attuata della scorsa primavera, è molto funzionale, puntuale e pratica, nonché molto apprezzata dal personale impiegato. Tutto è stato compiuto ed attuato, ma come per il precedente progetto sopra si richiede un ulteriore adattamento temporale e continuo alle nuove procedure e modalità di utilizzo della PEC e assegnazione del protocollo informatico a tappeto, con totale sensibilizzazione degli operatori per velocizzare le trasmissioni e le evasioni delle istanze per eliminare totalmente la carta, vista la novità delle procedure disposte. Per la cronaca le e.mail/pec inviate nell'anno 2011 sono state n. 227 su un totale di protocolli di 40.645, mentre nel 2012 sono state ben 1515 su un totale di protocolli di 39.658, ciò fornisce un buon indicatore di tale processo.</p>	
	<p><u>01.06:</u> <u>Organizzazione del personale:</u></p>	<p>L'ufficio personale nel suo nuovo momento di start-up oltre a gestire e raccogliere dati e rilevazioni sui dipendenti ai fini del controllo di gestione dei controlli della Funzione Pubblica (presenze, permessi vari, sindacali ecc... della Corte dei Conti (in merito agli incarichi)e della Ragioneria dello Stato (% ore lavorate in base alle procedure ecc....)procederà a riorganizzare l'orario in termini di straordinario, debito orario, plus, a fare piani di rientro e di previsione per le ferie, a tenere sotto controllo la formazione in base al tetto disponibile e alle esigenze del personale. Tutto ciò al fine di uniformare i comportamenti tra il personale in base agli istituti consentiti dai contratti e aiutare i responsabili ad un maggior controllo uniforme tra le varie aree, riducendo sperequazioni in favore dell'equità organizzativa.</p> <p>STATO DI ATTUAZIONE : Tutto è stato compiuto e si sta arrivando alla firma del nuovo CCDI adeguato alle disposizioni del D.lgs. n. 150/2009 che disciplinerà quanto sopra richiamato, oltre a varie comunicazioni emanate dall'Ufficio stesso verso una uniformità, informazione e correzione informatica delle varie procedure in merito ai cartellini. Eseguiti i monitoraggi di straordinario e ferie.</p>	<p>Area amministrativa</p>
	<p><u>01.07:</u> <u>Gestione del contenzioso legale:</u></p>	<p>Da giugno 2011 e con scadenza biennale è stato adottato un Regolamento per il conferimento degli incarichi legali agli avvocati iscritti nell'apposito elenco istituito dal Comune suddiviso per tipologie di contenzioso in quattro settori (tributario, civile, amministrativo e penale). Tale procedure ha velocizzato le nomine in sede di costituzioni in giudizio del Comune per contenziosi legali ma essendo impennato il ricorso all'elenco, visto la numerosità dei ricorsi e l'abolizione dei minimi tariffari dovuti al decreto Monti si sta valutando di modificare l'efficacia dell'albo riducendo il periodo di validità e affidarsi in alternativa soltanto a due studi associati scelti in convenzione per una certa tariffa professionale concordata, standard e invariabile fino a nuovo accordo su cui far riferimento nelle cause legali. Tale studio per rinnovare la procedura ha come scopo per</p>	<p>Area amministrativa</p>

		<p>l'ufficio di contenere e razionalizzare la spesa legale così incrementata nell'ultimo anno.</p> <p>STATO DI ATTUAZIONE : Come già anticipato precedentemente tale progetto per oggettive motivazioni giuridiche che potrebbero provocare importanti ulteriori contenziosi legali, sentendo anche alcuni professionisti in proposito, è stato rimandato alla scadenza di validità dell'apposito Elenco (Giugno 2013), quando si potrà intervenire con soluzioni alternative già ipotizzate più veloci e meno dispendiose economicamente. Intanto si sta lavorando per contenere le situazioni che provochino contenziosi e per ridurre le tariffe dei preventivi degli avvocati affidatari. Si è continuato nel monitoraggio degli incarichi e con la sistemazione delle liquidazioni dei contenziosi, cercando di transare e contenere le spese dei preventivi, collaborando direttamente e attivamente con gli Avvocati di cui all'Elenco suddetto, che scadrà a Giugno 2013, per contenere le spese stesse elaborando intanto nuove proposte che permettano un risparmio in termini finanziari.</p>	
	<p><u>01.08: Ristrutturazione del controllo di gestione</u></p>	<p>Tale progetto consiste nella progettazione e nella organizzazione del servizio controllo di gestione all'interno del più complesso sistema dei c.d. controlli interni per consentire la verifica dei servizi e delle attività amministrative alla luce di indicatori di efficacia, di efficienza e di economicità con l'intento di perseguire la qualità ed il miglioramento dell'azione di governo nei vari settori di intervento. Nell'ambito del servizio "controllo di gestione" si provvederà, nel corso del 2012, a perfezionare ed implementare il referto previsto dell'art. 198 D.Lgs. 267/2000 (TUEL). Con deliberazione di consiglio comunale n. 15 del 24.02.2011 si è provveduto alla nomina del membro unico dell'Organismo Indipendente di valutazione della performance, ai sensi dell'art. 13 comma 6 lett. g del D. lgs. 150/2009 con l'ottica, nel triennio, di istituire forme di controllo preventivo e concomitante.</p> <p>STATO DI ATTUAZIONE : Il referto relativo al controllo di gestione anno 2012 è stato predisposto ed inviato. Nello stesso è stata realizzato il consolidamento del bilancio comunale e di quello dell'Istituzione "Corciano domani" e si è provveduto all'analisi di alcuni dei servizi a domanda individuale erogati dall'Ente. Nell'ambito del controllo di gestione si è proceduto all'attivazione del monitoraggio mensile del permanere degli equilibri di bilancio e degli aggregati rilevanti ai fini del patto di stabilità interno, mediante specifici report. Analogo monitoraggio viene condotto sulle spese del personale, con periodicità legate alle necessità di modifiche alla programmazione del fabbisogno del personale e sulle spese soggette a specifici limiti ai sensi dell'art. 6 del D.L. 78/2010</p>	<p>Area Econ-finanziaria e tributi</p>
	<p><u>01.09: Semplificazione dei rapporti con i cittadini in materia tributaria e contrasto all'evasione</u></p>	<p>Nell'ottica della semplificazione dei rapporti con il cittadino-contribuente si provvederà ad una graduale semplificazione degli adempimenti formali, mediante anche unificazione delle scadenze di adempimenti tributari. Sarà ulteriormente implementata la modulistica/modelli di calcolo presenti sul sito internet, mediante la predisposizione degli stessi anche per la nuova imposta municipale propria. Si provvederà inoltre, compatibilmente con le normative vigenti, all'ampliamento dei canali di riscossione, a forme di riscossione diretta. Continuerà l'azione di contrasto dell'evasione tributaria, specie per ici e tarsu, ricorrendo all'uso delle banche dati</p>	<p>Area Econ-finanziaria e tributi</p>

	<p><u>e tributaria</u></p>	<p>disponibili sul sito dell'agenzia delle entrate e su quello dell'agenzia del territorio. In particolare sarà intensificata l'azione di contrasto sulle aree fabbricabili, e si procederà al recupero dei tributi evasi sui fabbricati non dichiarati in catasto o ex rurali, emersi grazie alle attività poste in essere dall'agenzia del territorio. Le verifiche che saranno altresì dirette al recupero delle superfici degli immobili non dichiarati ai fini tarsu, nonché all'individuazione dei soggetti che sono sfuggiti all'obbligo dichiarativo utilizzando i dati metrici e catastali disponibili. L'attività di accertamento tributario sarà altresì rivolta all'attuazione della collaborazione all'accertamento fiscale e contributivo erariale, in virtù dei protocolli d'intesa già stipulati e delle normative dettate dal dl 78/2010 e successive modifiche.</p> <p>STATO DI ATTUAZIONE :</p> <p>Con l'entrata in vigore dell'imposta municipale propria sono stati predisposti una serie di strumenti volti ad agevolare l'adempimento fiscale da parte del cittadino. In particolare è stato reso disponibile sul sito internet e presso gli uffici comunali un dettagliato vademecum illustrativo, contenente alcuni esempi di calcolo. Si è inoltre provveduto ad inserire sul sito internet un programma per il calcolo della prima rata del tributo ed un programma per il calcolo del ravvedimento operoso. Per il saldo di dicembre si provvederà all'aggiornamento delle informative ed a rendere disponibile un programma per il conteggio dell'ultima rata del tributo.</p> <p>E' stato altresì aggiornato il sito internet con tutte le novità inerenti i tributi del comuni e con la modulistica necessaria che il cittadino può direttamente scaricare. In relazione alla Tarsu, prima dell'invio degli avvisi di pagamento per l'anno 2012, si è provveduto all'invio di apposite lettere informative a tutti i contribuenti interessati dall'applicazione di sconti legati alla differenziazione dei rifiuti prodotti.</p> <p>Sono stati acquisiti dall'Agenzia del territorio gli elenchi dei fabbricati non dichiarati, inclusivi sia di quelli regolarizzati che di quelli ai quali è stata attribuita una rendita presunta ai sensi del D.L. 225/2010. Si è proceduto al controllo delle singole posizioni ICI e si provvederà nei termini previsti per l'accertamento del tributo al recupero dell'imposta non versata.</p> <p>In relazione ai controlli sulle superfici dichiarate ai fini tarsu sono state predisposte delle liste di anomalie in corso di verifica per poi procedere al recupero della tassa non versata.</p> <p>E' stata attivata l'attività di collaborazione con l'Agenzia delle entrate per la collaborazione all'accertamento fiscale mediante invio di alcune segnalazioni qualificate ai sensi del D.L. 203/2005 e del D.L. 78/2010.</p>	
<p>2 – Politiche di sicurezza ed ordine pubblico</p>	<p><u>02.01:</u> <u>Progetto</u> <u>Sicurezza</u></p>	<p>Negli ultimi anni, a seguito dell'accresciuto ruolo dei sindaci e del conferimento di sempre maggiori poteri agli enti locali, si è riaperto con forza il dibattito sull'opportunità di una partecipazione attiva dei comuni alla tutela dell'ordinata e civile convivenza all'interno della comunità di riferimento. In realtà, da sempre i comuni si occupano di sicurezza, concetto che non può essere ridotto all'ordine pubblico, ma deve ricomprendere tutti quegli interventi sociali che i comuni concorrono ad erogare in maniera prioritaria.</p> <p>In particolare si deve puntare sulla cultura, sull'educazione alla legalità, sulla comunicazione più incisiva possibile. Occorre, quindi, ripartire dal contatto con il cittadino, ottenendo il duplice scopo di comunicare direttamente, e quindi spiegare, educare, ma anche rassicurare con la propria vicinanza: insomma, produrre sicurezza.</p>	<p>Area vigilanza</p>

		<p>Il cambiamento legislativo determinatosi con la Legge Quadro del 1986 e il forte mutamento sociale che è andato via via sviluppandosi da quegli anni, ha rischiato infatti di portare la Polizia Municipale ad allontanarsi dal contatto con la cittadinanza.</p> <p>Pertanto il Corpo, dovrà restare attore principale nel campo della polizia amministrativa locale ma senza creare inutili doppioni con le Forze di Polizia statali in un'ottica generale che deve essere essenzialmente di prevenzione.</p> <p>A tale fine, tra le proprie attività, svolgerà anche un servizio di Polizia di quartiere, organo di controllo preventivo del territorio: controllo di tipo conoscitivo, ma anche di intervento e di risoluzione dei problemi. Con la metodologia operativa e organizzativa della Polizia di Quartiere si esalta la funzione dell'Ente Locale come soggetto di riferimento per i bisogni dei cittadini.</p> <p>Le principale attività svolte dai vigili di quartiere sono:</p> <ul style="list-style-type: none"> ▪ Sicurezza e prevenzione ▪ Educazione stradale ▪ Presenza sul territorio e contatti qualificati con i cittadini ▪ Attività di controllo riguardante i cantieri e aree a rischio ▪ Controllo delle occupazioni del suolo pubblico ▪ Controllo di parchi e giardini ▪ Applicazione Regolamento Comunale di Polizia Urbana e delle Aree Verdi <p>La Polizia Municipale organizzandosi su nuovi parametri di presenza fisica, visibilità, relazione con i cittadini, mediazione e risoluzione dei conflitti, propone modelli di intervento (contatto fisico, pattugliamento appiedato, volontariato-partner), orientata alla polizia di prossimità. Si tratta, con questo nuovo progetto, di favorire la percezione di sicurezza nel territorio di Corciano in continua crescita con dinamiche nuove e sempre più complesse. Essenziale, pertanto, sarà la capacità di interrelazione con l'azione delle altre Forze di Polizia.</p> <p>STATO DI ATTUAZIONE :</p> <p>In data 07-07-2008, come stabilito dalla d.G.C. n. 100 del 12-06-08 , e' iniziato il servizio del vigile di quartiere, il quale, viene effettuato in un turno, nei giorni di martedì e giovedì, come previsto nella predetta delibera nonché dalla d.G.C. n. 124 del 31-07-2008.</p> <p>A tutt'oggi, il servizio del vigile di quartiere viene effettuato secondo le modalità previste dalla sopra citata delibera n.100.</p> <p>Al 31-12-2012 sono state effettuate n. 109 pattuglie appiedate composte da n.02 operatori.</p>	
	<p><u>02.02:</u> <u>Presenza</u> <u>sul</u> <u>territorio</u></p>	<p>Tale progetto consiste nell'effettuazione di postazioni fisse, anche mediante l'utilizzo della "centrale mobile" sul territorio in maniera capillare e tenendo conto delle diverse realtà socio-demografiche in modo da rappresentare un punto di riferimento per i cittadini.</p> <p>Inoltre, gli agenti del Corpo della Polizia Municipale, saranno impiegati in attività di pattugliamento attraverso il servizio notturno in funzione di controllo al fine di prevenire e reprimere eventuali illeciti, attività che sarà effettuata in alternativa al servizio del vigile di</p>	<p>Area vigilanza</p>

		<p>quartiere.</p> <p>STATO DI ATTUAZIONE:</p> <p>Nell'ambito del territorio comunale, vengono giornalmente effettuate postazioni fisse, compatibilmente con le richieste di intervento urgenti per sinistri stradali, atti di p.g. ecc. Dal 07-07-2008, come disposto dalla giunta comunale, in concomitanza con l'istituzione del vigile di quartiere, e' stato soppresso il turno notturno (20,00-02,00) nei giorni di martedì e giovedì, rimanendo attivo negli altri giorni feriali della settimana, dove viene svolto prevalentemente un servizio di controllo per prevenire e reprimere gli eventuali abusi.</p> <p>Al 31-12-2012, sono state effettuate n.220 postazioni fisse con l'impiego di n.02 operatori</p>	
	<p><u>02.03:</u> Postazioni di controllo sulla velocità</p>	<p>A seguito dell'acquisto di uno strumento misuratore di velocità, denominato "tele laser", saranno effettuate nell'ambito del territorio comunale, in particolare nelle strade dove il mancato rispetto dei limiti è più accentuato, delle postazioni di controllo sulla velocità dei veicoli, finalizzate a prevenire eventuali sinistri stradali e a contrastare l'eccesso di velocità.</p> <p>STATO DI ATTUAZIONE:</p> <p>Nel corso del 2012, e fino alla data odierna, sono state effettuate numerose postazioni per il controllo della velocità dei veicoli nell'ambito del territorio comunale ed in particolare nelle seguenti strade:</p> <p>Via U. D'Italia, Via Martiri dei Lager, Via Settembrini, Via L. da Vinci, Via Nervi, Via Ponchielli, Via G. Galilei ecc.</p> <p>Al 31-12-2012, sono state effettuate n.125 postazioni per il controllo della velocità con l'impiego di n.02 operatori</p>	
	<p><u>02.04:</u> <u>Educazione stradale</u></p>	<p>Tale progetto consiste nel progetto di attivazione di iniziative presso le scuole al fine di educare i futuri utenti della circolazione veicolare ad un corretto uso dei mezzi e alla conoscenza del codice della strada con l'obiettivo di ridurre le infrazioni e gli incidenti.</p> <p>Verrà effettuato uno specifico corso di educazione stradale per i ragazzi frequentanti la classe 3 delle scuole medie, al fine del conseguimento del certificato di abilitazione alla guida (patentino).</p> <p>Inoltre, verranno individuate alcune zone (strade) del territorio che saranno oggetto di monitoraggio, anche con strumenti ad alta tecnologia: ad es. rilevatori luminosi di velocità ecc., in funzione di prevenzione e di contenimento della velocità veicolare in alcuni punti che presentano notevoli criticità.</p> <p>STATO DI ATTUAZIONE:</p> <p>Nel primo semestre 2012, sono stati effettuati corsi per il conseguimento del certificato di idoneità alla guida presso la scuola media " B.Bonfigli " nonché corsi di educazione stradale presso le classi 1^ e 2^ media.</p> <p>Inoltre, sono stati effettuati dei corsi di educazione stradale presso la</p>	<p>Area vigilanza</p>

		scuola primaria “A. Capitini “ di San Mariano e presso la scuola “Infanzia” Girasole .	
	<u>02.05: Qualificazi one del Corpo di Polizia Municipale</u>	<p>Tale progetto consiste nella qualificazione del personale addetto al servizio di vigilanza mediante corsi di formazione mirati e attraverso percorsi di riorganizzazione interna; la specializzazione di alcune figure su particolari materie costituirà un elemento importante per elevare la qualità delle prestazioni. Oltre alla formazione si interverrà, nei limiti e nel rispetto dei vincoli in materia di assunzioni, sul potenziamento - nel corso del triennio – dell’organico del Corpo della Polizia Municipale.</p> <p>STATO DI ATTUAZIONE: Tutto il personale ha partecipato a singole giornate di formazione nelle materie di competenza. Attualmente ogni operatore si occupa di uno specifico settore oltre ad espletare il normale servizio di pattuglia.</p>	Area vigilanza
	<u>02.06: Collaborazi one con soggetti privati e istituzionali per iniziative nel campo della sicurezza</u>	<p>Verranno intraprese specifiche iniziative tese a coinvolgere soggetti istituzionali e/o privati per la sensibilizzazione della nostra comunità verso aspetti attinenti la prevenzione, la sicurezza e la legalità nell’ambito del vivere civile. In particolare è in via di sviluppo un progetto riferito ad una borsa di studio, indirizzata al mondo della scuola e finalizzata a premiare i progetti migliori proposti dagli studenti nel campo della comprensione di tematiche attinenti alla prevenzione e alla sicurezza.</p> <p>STATO DI ATTUAZIONE: Attraverso i contatti intrapresi con la Banca di Mantignana Credito Cooperativo Umbro, sono state stanziare dal predetto istituto le seguenti somme:</p> <p>€ 3000,00 per il finanziamento di una borsa di studio da bandire fra gli studenti delle 3° classi delle scuole medie del Comune di Corciano. Al termine dell’anno scolastico 2012/2013, saranno assegnate n. 3 borse di studio agli studenti che avranno presentato i migliori elaborati sul tema della sicurezza.</p>	Area vigilanza
3 – Politiche scolastiche, sociali ed educative	<u>03:01: Analisi della organizzazi one interna dell’Ufficio di Cittadinanz a</u>	<p>L’anno 2012 si definisce in termini di programmazione sociale come probabile anno di passaggio. Passaggio, peraltro, caratterizzato da elementi di forte criticità: Da un lato, le profonde trasformazioni, in precedenza menzionate, che investiranno l’intero comparto sociale a livello regionale in un quadro di sostanziale contrazione delle risorse finanziarie relative al Fondo Nazionale, che è stato definitivamente chiuso a partire dal 1 gennaio 2012, ed al Fondo Regionale per le Politiche Sociali, che subirà certamente un taglio significativo, ad oggi non ancora quantificabile; Dall’altro, il crescente disagio della vita quotidiana, che sollecita risposte in grado di offrire reale e concreta vicinanza, sostegno alle persone e alle famiglie che oggi si devono misurare con la grande velocità dei cambiamenti sociali e culturali; il moltiplicarsi degli stimoli a volte in contraddizione tra loro; gli effetti del mercato del lavoro e delle innovazioni tecnologiche; la crescita di aspettative e le conseguenti frustrazioni nonché la fragilità dei punti di riferimento familiari e parentali; ma sopra ogni altra cosa con la profonda crisi</p>	Area socio-educativa

		<p>economica che ha investito l'intero sistema economico occidentale. L'aumento costante di richieste di accesso a Prestazioni Sociali Agevolate, di segnalazioni e richieste di indagini da parte del Tribunale per i Minorenni fanno emergere in maniera importante la necessità di definire ed elaborare strumenti operativi:</p> <ol style="list-style-type: none"> a) di "buone prassi" per definire modalità operative e strategie di intervento condivise e predefinite tra i vari Soggetti del territorio che possono essere coinvolti, ognuno secondo la propria competenza, dai Servizi Sociali ai Servizi Specialistici dell'Azienda USL, dalla Polizia Municipale ai Carabinieri, alle Associazioni di Volontariato, nell'ottica di realizzare una rete sociale proattiva nella gestione di casi sociali particolarmente complessi. b) "innovativi" in grado garantire un standard qualitativamente e quantitativamente ottimale in un'ottica di razionalizzazione delle risorse finanziarie a disposizione. <p>Sarà pertanto necessario in questa annualità programmare incontri a cui potranno partecipare i Soggetti di cui sopra con l'obiettivo di elaborare protocolli operativi condivisi al fine di ottimizzare la qualità degli interventi sul territorio ed offrire alla cittadinanza efficacia, professionalità ed efficienza.</p> <p>L'Ufficio della cittadinanza si dovrà, dunque, sempre più porre al servizio dei nuovi bisogni emergenti che attraversano ogni comunità-territorio con il compito di costruire le necessarie connessioni sociali con tutto ciò che esiste sulla rete dei servizi, pubblici e privati, e nel contesto comunitario;</p> <p>Sotto il profilo organizzativo l'operatività sociale dell'<i>Ufficio della cittadinanza</i> richiede un team di professionalità diverse e integrabili, in grado di fornire letture adeguate dei problemi e orientamenti congrui alle esigenze delle persone; altresì richiede di superare la logica che prevede all'interno del servizio la sola professionalità dell'assistente sociale, a cui va il compito di coordinare i diversi interventi che si diramano dall'Ufficio della cittadinanza.</p> <p>- l'équipe professionale dell'Ufficio della cittadinanza ricomprende:</p> <ul style="list-style-type: none"> • assistenti sociali; • educatori. <p>Il 2° Piano Sociale 2010-2012, approvato con Delibera del Consiglio Regionale n. 368 del 19.01.2010, prevede, esplicitamente, all'interno degli Uffici della Cittadinanza, la figura dell'Educatore Professionale deputato ai servizi socio-educativi e di sostegno alle responsabilità familiari.</p> <p>Nell'ambito dell'Ufficio di Cittadinanza di questa Amministrazione è necessario inserire la figura dell'Educatore professionale allo scopo di dare risposte più puntuali al crescente numero di situazioni di minori in difficoltà del nostro territorio.</p> <p>La suddetta figura professionale all'interno di servizi di welfare d'accesso, come membro dell'équipe multidisciplinare, si definisce attraverso lo svolgimento di competenze e funzioni sia nel campo del welfare domiciliare attraverso la gestione di tutti quegli interventi integrativi alle funzioni della famiglia, per favorire la permanenza nell'ordinario contesto di vita dei minori in difficoltà; sia nell'ambito</p>	
--	--	---	--

		<p>più specifico della promozione di azioni di sostegno alla genitorialità volte a prevenire l'allontanamento dei minori dalla famiglia di origine o, perlomeno, a costruire percorsi alternativi al ricovero.</p> <p>Tale obiettivo sarà raggiunto attraverso l'attivazione di collaborazioni fattive con il privato sociale locale allo scopo di avviare un'azione di rete capace di definire strumenti operativi e progettuali innovativi volti a favorire la crescita e il sostegno di minori in difficoltà.</p> <p>STATO DI ATTUAZIONE: In relazione al primo obiettivo l'Area ha avviato sin dall'inizio dell'anno un confronto aperto con alcuni Soggetti del territorio, ed in particolare con i Servizi Sociali del Centro di Salute di Corciano e il Centro di Igiene Mentale del Bellocchio, la Direzione del Distretto sanitario di Perugia ed il settore Igiene e Prevenzione riuscendo a determinare modalità operative e strategie di intervento condivise e, pertanto, a definire ed elaborare strumenti operativi di "buone prassi" sia nella gestione di casi sociali particolarmente complessi sia in ambito di prevenzione e tutela della salute in azioni di comunità.</p> <ul style="list-style-type: none"> • coordinamento con i Servizi Sociali del Centro di Salute di Corciano e il Centro di Igiene Mentale del Bellocchio su situazioni specifiche; • protocollo operativo sulle norme per la salute nei servizi educativi con la Direzione del Distretto sanitario di Perugia ed il settore Igiene e Prevenzione • protocollo d'intesa per gli interventi contro la violenza verso le donne ed i loro figli, con la Direzione distretto sanitario di Perugia ed il Settore Consulenti familiari <p>Anche in relazione al secondo aspetto dell'obiettivo generale, di definizione ed elaborazione di strumenti operativi "innovativi" in grado garantire un standard qualitativamente e quantitativamente ottimale in un'ottica di razionalizzazione delle risorse finanziarie a disposizione, è stato avviato un percorso che propone una nuova accezione del contributo economico da semplice sostegno assistenziale a misura di promozione sociale:</p> <p><i>Progettazione di nuove modalità di approccio per la gestione di situazioni problematiche:</i> Progetto Borse lavoro Progetto casa sostenibile</p> <p><i>in particolare nell'area minori:</i> Progetto affido professionale</p> <p>Sempre in relazione a questo obiettivo è stato avviato un percorso di riflessione a livello di Gestione Associata. In primo luogo è stata ridefinita l'organizzazione dell'Ufficio di Piano delineando con maggior puntualità le modalità di compartecipazione dei Comuni ed in particolare garantendo la propria collaborazione attraverso la partecipazione della Responsabile dell'Area Servizi Sociali ai lavori di programmazione dell'Ufficio. In secondo luogo, non per importanza, si proceduto ad analizzare gli strumenti operativi oggi esistenti, analisi che ha consentito di definire un primo strumento "innovativo" nell'ambito del servizio di Assistenza Domiciliare Minori, costituito</p>	
--	--	---	--

		<p>dall'Operatore di Comunità che consentirà appunto di razionalizzare le risorse finanziarie a disposizione pur mantenendo uno standard di risposte qualitativamente elevato.</p> <p>L'intervento relativo all'operatore di comunità prenderà avvio dall'anno 2013 a seguito dell'aggiudicazione della gara d'appalto per la gestione dei servizi domiciliari, espletata dal Comune di Perugia.</p> <p>Per quanto attiene inoltre il secondo obiettivo di cui al punto 03:01, relativo all'inserimento della figura dell'Educatore professionale allo scopo di dare risposte più puntuali al crescente numero di situazioni di minori in difficoltà del nostro territorio, lo stesso è stato attuato da gennaio 2012 (vedi det. del Responsabile dell'Area Socio-Educativa R.G. n. 1236 del 05/12/2011)</p> <p>L'attivazione della figura professionale dell'Educatore professionale è stata realizzata, in continuità programmatica con gli interventi già posti in essere sul territorio comunale in materia di Interventi Educativi per Adolescenti, Assistenza Domiciliare Educativa Minori nonché in materia di Affidato Professionale familiare, attraverso la collaborazione fattiva con le Coop. Soc. ASAD e BABELE che hanno dato la loro disponibilità a collaborare mettendo a disposizione operatori con comprovate competenze tecniche e relative esperienze, richieste per l'espletamento delle specifiche attività progettuali, e rispondenti ai requisiti professionali e formativi previsti dal Piano Sociale Regionale.</p> <p>L'intervento è stato avviato in forma sperimentale per l'anno 2012 assumendo sul piano metodologico come modello di riferimento le direttrici sopra riportate dettate dal Piano Sociale Regionale 2010-2012 e per un importo complessivo di € 22.000,00// al lordo di IVA al 4%.</p> <p><i>E' stato inoltre avviato un proficuo confronto con le Associazioni di Volontariato (in particolare con il Fondo di Solidarietà) ed il Privato Sociale per la definizione di una azione innovativa nell'ambito degli interventi a sostegno del reddito dei nuclei familiari in situazione di grave disagio socioeconomico. Il progetto, che si pone come strumento di razionalizzazione delle risorse economiche e pertanto in grado di raggiungere un maggior numero di utenti, sarà presentato all'approvazione della prossima Amministrazione Comunale.</i></p> <ul style="list-style-type: none"> • convenzione con la OVUS • avvio della stesura di un progetto congiunto con il Fondo di Solidarietà • progetto di comunità casa di quartiere per anziani con Coop. Nuova Dimensione • <i>progetto di comunità centro di aggregazione per minori con Coop ASAD/BABELE</i> 	
	<p><u>03:02:</u> <u>Affido</u> <u>professiona</u> <u>le</u></p>	<p>L'obiettivo principale è sperimentare nuovi modelli di accoglienza a sostegno di minori italiani e stranieri, anche non accompagnati, e madri con bambini in difficoltà.</p> <p>L'intervento vuole sperimentare un approccio innovativo, mirato ed adeguato per la tutela dei minori e delle loro famiglie volto a prevenire l'allontanamento dei minori dalla famiglia di origine o, perlomeno, a costruire percorsi alternativi al ricovero.</p> <p>Il Servizio si propone infatti di realizzare l'affido familiare anche nel caso di minori provenienti da situazioni particolarmente complesse, offrendo una possibilità in più a fianco delle comunità e dell'affido tradizionale.</p>	<p>Area socio-educativa</p>

		<p>L'impianto metodologico ed organizzativo prevede la figura del referente professionale, il sostegno di un tutor, e la breve durata dell'affido. Al referente professionale, accanto all'accoglienza familiare offerta dall'intero nucleo, viene chiesto di seguire un percorso di formazione, di garantire un'adeguata disponibilità di tempo e di lavorare in rete con gli altri soggetti coinvolti. Il tutor, operatore sociale formato in materia di affido, affianca la famiglia affidataria accompagnandola durante tutto il percorso: la sostiene nei passaggi cruciali, nelle problematiche quotidiane e nella gestione delle dinamiche relazionali, garantendo una reperibilità costante.</p> <p>Questo intervento è stato, inoltre, presentato al Ministero del Lavoro e delle Politiche Sociali, per l'approvazione di finanziamenti a valere sull'Avviso Pubblico, del 28 Ottobre 2011, per la presentazione di progetti sperimentali da parte dei Comuni per la realizzazione di interventi di sperimentazione sociale, con il coinvolgimento del terzo settore, in una delle seguenti aree: a) inclusione sociale e contrasto alla povertà; b) tutela dell'infanzia; c) non autosufficienza; d) invecchiamento attivo.</p> <p>STATO DI ATTUAZIONE: E' stata realizzata una prima fase informativa, mirata alla sensibilizzazione sull'Istituto dell'Affido ed alla costituzione di una "banca famiglie affidatarie" disponibili ad avviare il percorso ed a sottoporsi a formazione. Questa fase è stata caratterizzata da una serie di incontri con le realtà del volontariato locale che hanno dato la loro disponibilità a collaborare nella diffusione delle informazioni.</p> <p>Ad oggi sono state individuate n. 6 famiglie che hanno portato a termine il percorso preliminare, per poter accedere all'affido professionale, essendosi già sottoposte ad colloquio di valutazione di idoneità ed avendo effettuato la prima fase formativa.</p> <p>Con Determina n. 1357 del 14/12/2012 è stato dato avvio alla prima annualità, in forma sperimentale, della fase operativa dei percorsi individualizzati e sono state definiti gli aspetti metodologici, procedurali e gestionali regolamentati con apposita convenzione.</p> <p>Attualmente è in corso di definizione, in collaborazione con i servizi specialistici e con il Tribunale dei minori, il primo progetto che dovrebbe essere attivato nel mese di febbraio.</p> <p>Sono inoltre in corso le valutazioni di altre due situazioni.</p>	
	<p><u>03:03:</u> <u>Sostegno e</u> <u>inclusione</u> <u>socio-</u> <u>lavorativa</u> <u>delle</u> <u>persone</u> <u>espulse dal</u> <u>mondo del</u> <u>lavoro e/o</u> <u>inoccupate</u></p>	<p>La crisi economica ed occupazionale sta facendo insorgere anche sul nostro territorio una nuova emergenza sociale che va ad investire le famiglie di fascia sociale intermedia, coinvolte nella attuale crisi in termini di riduzione o perdita di reddito.</p> <p>In tale ambito diviene necessario, pertanto, delineare un percorso progettuale a sostegno di famiglie "normali" che, per il combinarsi di più fattori negativi, rischiano di scivolare nel disagio e nella povertà. Un obiettivo importante potrebbe essere quello di avviare interventi di supporto all'inserimento lavorativo ed al reinserimento nel mondo del lavoro di quanti sono stati espulsi per crisi aziendali.</p> <p>STATO DI ATTUAZIONE: Anche questo progetto sperimentale è stato regolarmente attivato: E' stato definito il Regolamento per "Borse Lavoro per Disoccupati ed Inoccupati" approvato con Delibera del Consiglio Comunale n. 14 del</p>	<p>Area socio-educativa</p>

		<p>19.03.2012; sono stati effettuati colloqui individuali per la stesura dei curriculum di quanti hanno richiesto l'accesso al progetto: n° totale dei curriculum raccolti 27 Sono state attuate n. 11 borse lavoro di cui 4 ancora in corso. n. 5 percorsi si sono conclusi con assunzioni a tempo indeterminato; n.1 con contratto a chiamata.</p> <p>Le aziende coinvolte sono n. 5.</p> <p>Ulteriori 10 persone sono state avviate a percorsi di riqualificazione professionale con stages retribuiti.</p>	
	<p><u>03:04:</u> <u>Sostegno e</u> <u>inclusione</u> <u>sociale</u> <u>delle</u> <u>famiglie</u></p>	<p>L'assistenza economica costituisce, nella storia dei servizi sociali, l'intervento più diffuso da parte delle Amministrazioni locali per fronteggiare situazioni di grave deprivazione che costringono l'individuo al di sotto della soglia del "minimo vitale". Tali interventi si sostanziano attraverso provvedimenti che vanno dall'erogazione di somme di denaro in forma continuativa od "una tantum", all'esenzione dal pagamento di determinati servizi. Si sottolinea che la domanda è in aumento esponenziale.</p> <p>L'Amministrazione conferma il proprio impegno a livello economico per sostenere con propri contributi coloro che presentano situazioni di effettiva difficoltà economica, secondo i principi e le norme del nuovo regolamento comunale, che prevede l'utilizzo del "contratto sociale", come strumento per responsabilizzare l'utente, per stimolarne le risorse fisiche e psichiche, e favorire la presa di coscienza dei propri diritti-doveri; con il "contratto sociale" prende corpo una nuova filosofia della politica sociale dell'Amministrazione comunale, tesa a sostenere lo sviluppo dell'autodeterminazione della persona, per giungere al superamento della fase puramente assistenziale.</p> <p>Sono destinati alle persone che rientrano in determinate situazioni economiche, definite dalle normative di riferimento, numerose agevolazioni economiche rappresentate (oltre che dai "Bonus" sul consumo di energia elettrica e di gas e sulla TARSU, nonché dai Contributi per la locazione di cui all'art.11 della L 431, dagli assegni per le famiglie numerose e per la maternità erogati dall'INPS) dal "Prestito d'Onore" e dai contributi per le "Famiglie Vulnerabili", istituiti nel corso dell'anno 2011 dalla Regione Umbria.</p> <p><i>In tale contesto, a tutela stessa di quanti si rivolgono all'U.d.C., appare importante definire ed adottare strumenti di controllo sulle dichiarazioni ISEE prodotte allo scopo di garantire le effettive situazioni di difficoltà economiche.</i></p> <p>Sono inoltre da considerare come elementi portanti del sistema in materia di inclusione sociale lo Sportello Arcobaleno, centro di informazione e orientamento per famiglie immigrate, e il S.A.L. (servizio di accompagnamento al lavoro) per soggetti socialmente deboli impossibilitati a muoversi in autonomia nel mercato del lavoro. Entrambi i servizi sono gestiti in forma associata con i comuni dell'A.T.I. n. 2, Perugia e Torgiano.</p> <p>Altro significativo intervento in tale ambito è rappresentato dal programma di L.P.U., avviato in collaborazione con il Ministero di Giustizia e regolamentato da apposita convenzione con il Tribunale di</p>	<p>Area socio-educativa</p>

		<p>Perugia, che consente, ai sensi dell'art. 54 D. del D.L.vo 28 agosto 2000 n. 274 e dell'art. 224 bis e del D.Lgs. n. 285 del 30.4.1992 (Nuovo Codice della Strada), ai condannati di trasformare la pena in lavoro di pubblica utilità non retribuita in favore della collettività.</p> <p>STATO DI ATTUAZIONE: Per quanto riguarda il sostegno a quanti si vengono a trovare in situazioni di effettiva difficoltà economica, è stato attivato il sostegno mediante "contratto sociale" in n. 67 casi, mentre in n. 20 casi il sostegno è stato assicurato mediante un contributo straordinario o temporaneo, su segnalazione delle assistenti sociali e nel rispetto del vigente regolamento comunale.</p> <p>Il Comune, inoltre ha confermato il proprio sostegno degli ex dipendenti della unità locale che aveva sede a Taverna della ditta Amazzone, in attesa della erogazione della cassa integrazione guadagni, ad oggi NON ancora effettuata, approvando una proroga di un ulteriore anno alla convenzione stipulata con le Organizzazioni Sindacali e con la Sviluppumbria per la costituzione di un fondo di solidarietà, con la quale questo Ente assume a suo carico le spese bancarie relative alle commissioni, agli interessi ed altre spese che matureranno in relazione a n. 9 conti bancari aperti presso la Banca di Credito Cooperativo di Mantignana per la anticipazione delle somme garantite dai TFR dei singoli lavoratori.</p> <p>Per quanto riguarda i bonus, sono state istruite e trasmesse ai soggetti competenti le seguenti richieste: n. 175 sul consumo di energia elettrica e n. 180 sul consumo di gas.</p> <p>A sostegno delle famiglie numerose sono stati emanati, contemporaneamente agli altri Comuni dell'A.T., gli avvisi relativi agli interventi regionali "Famiglie Vulnerabili", "Family Help" e "Prestito d'onore", in seguito ai quali sono pervenute n. 53 richieste a valere sull'avviso "Famiglie Vulnerabili", n. 15 richieste a valere sull'avviso "Family Help", che sono state istruite e trasmesse al competente Comune di Perugia, capofila dell' A.T.</p> <p>Inoltre sono state istruite ed inoltrate ai soggetti/enti competenti: n. 20 richieste di assegno di maternità, n. 27 richieste di assegno al nucleo familiare e n. 6 richieste a sostegno delle spese per latte e pannolini.</p> <p>In attuazione della L. R. 10/95, è stata stipulata un'apposita convenzione con l'Azienda TPL e si è provveduto ad istruire le richieste di tariffa agevolata per il trasporto pubblico locale da parte dei soggetti in possesso dei requisiti previsti, autorizzando n. 15 abbonamenti agevolati, sulla base del finanziamento regionale assegnato per l'anno in corso.</p> <p>Per quanto riguarda i contributi previsti dalla legge 13/89 relativi all'abbattimento delle barriere architettoniche in edifici privati, è stata inviata alla Regione la richiesta di finanziamento per il fabbisogno manifestatosi fino al 28 febbraio 2012, che registra una graduatoria di domande in attesa di contributi di n. 16 richiedenti.</p> <p>Infine, in merito al programma di L.P.U., avviato in collaborazione con il Ministero di Giustizia e regolamentato da apposita convenzione con il Tribunale di Perugia, che consente, ai sensi dell'art. 54 D. del D.L.vo 28 agosto 2000 n. 274 e dell'art. 224 bis e del D.Lgs. n. 285 del 30.4.1992 (Nuovo Codice della Strada), ai condannati di trasformare la pena in lavoro di pubblica utilità non retribuita in favore della collettività, sono pervenute n. 12 richieste di attivazione. Di queste n.10 hanno già avuto accoglimento e sono state portate a termine, n.1</p>	
--	--	---	--

		in corso ed n.1 in fase di avvio. L'Area ha provveduto a relazionare al Tribunale di Sorveglianza in merito al positivo completamento dei percorsi già attuati.	
	<u>03:05: Politiche abitative</u>	<p>Nel corso dell'anno 2012, verrà avviata, la procedura per la formazione della graduatoria degli aspiranti alla assegnazione degli alloggi di edilizia residenziale pubblica, ai sensi della l. r. 28.11. 2003 n.23, rivolto a cittadini italiani e stranieri in possesso dei requisiti previsti dalla normativa regionale, e conseguente pubblicazione del quarto bando,.</p> <p>Inoltre, allo scopo di sostenere tutte le famiglie nel sempre più gravoso onere finanziario collegato al pagamento del canone di locazione, il Comune si è impegnato, come per il passato, ad integrare con fondi propri di bilancio il fondo per la locazione istituito ai sensi dell'art. 11 della L.431/98 in favore delle famiglie locatarie titolari di un contratto di affitto regolarmente registrato alla Agenzia delle entrate e in possesso dei requisiti previsti dalla normativa.</p> <p style="text-align: center;">Particolare attenzione, infine, riveste in tale ambito la problematica emergente degli "sfratti" che colpiscono famiglie già fortemente provate dalla crisi economica, spesso segnate dalla riduzione o perdita di un reddito da lavoro da parte della persona di riferimento nel nucleo familiare. A tale scopo, si ritiene pertanto indispensabile avviare un momento di studio e riflessione per individuare possibili risposte a tale nuova emergenza.</p> <p>STATO DI ATTUAZIONE: Nel corso dell'anno 2012, è stata completata la procedura per la formazione della graduatoria definitiva dei beneficiari dei contributi per la locazione, a valere sul bando 2011, di cui all'art. 11 della L.431/98 in favore delle famiglie locatarie titolari di un contratto di affitto regolarmente registrato alla Agenzia delle entrate e in possesso dei requisiti previsti dalla normativa. Si è altresì provveduto alla liquidazione degli stessi.</p> <p>Il bilancio di previsione per il corrente esercizio finanziario prevedeva al capitolo di spesa 291537 un apposito stanziamento per il contributo comunale per la locazione anche per l'annualità 2012. Il Bando è stato pubblicato il 28 settembre. Attualmente l'ufficio ha provveduto all'approvazione della graduatoria provvisoria dei beneficiari. (domande pervenute 57. Accolte: n. 51. Escluse: n. 6)</p> <p>Per quanto riguarda infine l'assegnazione degli alloggi di edilizia residenziale pubblica, ai sensi della l. r. 28.11. 2003 n.23, la Regione Umbria ha dato comunicazione di sospendere la pubblicazione dei bandi sino al 2014.</p>	Area socio-educativa
	<u>03:06: Interventi a sostegno della popolazione e anziana</u>	<p>La vulnerabilità è una particolarità condizione che si sta diffondendo nella nostra società, in essa la parte più vulnerabile è rappresentata dagli anziani: il crescente invecchiamento della popolazione, la contestuale trasformazione del tessuto sociale e familiare, e non in ultimo le sempre più scarse disponibilità economiche creano tra la popolazione anziana frequenti e critiche situazioni di isolamento e di emarginazione.</p> <p>Allo scopo di arginare per quanto possibile tali criticità, in favore della popolazione anziana l'Amministrazione comunale pone in essere il servizio/interventi:</p>	Area socio-educativa

		<ul style="list-style-type: none"> • Assistenza domiciliare di carattere puramente assistenziale, o assistenza domiciliare integrata, in collaborazione con la A.S.L., al fine di favorire la permanenza degli anziani nell'ambito familiare ed evitarne per quanto possibile l'istituzionalizzazione. • Progetti assistenziali a lungo termine con l'erogazione di contributi economici continuativi in presenza di un reddito che pone l'utente al di sotto della soglia di povertà. • Prosecuzione del servizio di TELESOCORSO E TELEASSISTENZA, attivato nel 2009, rivolto ad anziani e/o a persone non autosufficienti, come strumento di prevenzione, controllo e supporto nei casi di emergenza, e come sostegno psicologico nei casi di solitudine e abbandono; il servizio viene gestito, mediante convenzione, dalla Organizzazione di Volontariato per l'Utilità sociale (O.V.U.S.). • Prosecuzione del servizio TELEFONO D'ARGENTO, attivato già da molti anni, rivolto ad anziani autosufficienti che vivono soli; viene svolto, mediante convenzione, dai volontari del Centro Anziani di Ellera; la finalità del servizio è quella di offrire sostegno morale e aiuto materiale a quanti si trovino in condizione di disagio personale, familiare e sociale tale da impedire una completa gestione del quotidiano. <p>STATO DI ATTUAZIONE: Con determinazione n. 743 del 09/07/2012 è stata approvata una Convenzione con l'Associazione OVUS per la "realizzazione di interventi integrati di sostegno e di assistenza alle persone con disabilità e/o ultra sessantacinquenni e alle loro famiglie. Annualità 2012 – 2013". Con questo intervento l'Amministrazione Comunale intende proseguire il proprio percorso di integrazione con le Associazioni di volontariato operanti sul proprio territorio finalizzato alla costituzione di una rete di supporto allargata e di protezione in risposta alle emergenze sociali, ad integrazione e sostegno dell'azione dei Servizi istituzionali; nello specifico l'obiettivo è quello di offrire alle famiglie al cui interno è presente una persona con disabilità una serie di opportunità e interventi a supporto delle molteplici esigenze e urgenze che si possono venire a creare. In particolare le azioni oggetto della suddetta convenzione trovano la loro puntuale definizione in un "Programma di sostegno partecipato" che viene attivato dal Servizio Sociale Territoriale in relazione ai bisogni e alle necessità delle singole persone coinvolte e del loro nucleo familiare. Nell'annualità 2012 sono attive n. 10 postazioni di TELESOCORSO E TELEASSISTENZA. Inoltre l'Associazione ha fornito a domicilio n. 42 pacchi viveri. E' in fase di rinnovo anche la convenzione del servizio TELEFONO D'ARGENTO svolto dai volontari del Centro Anziani di Ellera. La stipula della stessa dovrebbe avvenire entro il mese di settembre. Nell'annualità della precedente convenzione sono stati svolti: - 969 interventi in favore di n. 145 soggetti seguiti. - 115 visite a domicilio - 600 accoglienze presso la sede</p>	
	<p><u>03.07:</u> <u>Associazio</u></p>	<p>Numerose sono le associazioni di volontariato che operano sul territorio comunale ed è volontà dell'Amministrazione coinvolgerle</p>	<p>Area socio-educativa</p>

<p><u>ni</u> <u>di</u> <u>volontariat</u> <u>o</u></p>	<p>attivamente nelle strategie sociali e metterle nella condizione di operare al meglio mediante strutture e risorse finanziarie adeguate alle loro finalità, creando in tal modo una rete di servizi in grado di supportare le persone e le famiglie nelle proprie strategie di vita quotidiana e durante le diverse fasi di vita, con le risorse riconosciute e/o attivate sul territorio. Significative in questo senso sono le collaborazioni in atto con i volontari del Centro sociale di Ellera, con l'Organizzazione per il volontariato sociale (OVUS) e con l'associazione "Fondo Di Solidarietà", collaborazioni che l'Amministrazione intende continuare e potenziare, restituendo alle numerose associazioni del territorio il ruolo di protagoniste nella promozione e nella gestione delle azioni di solidarietà in favore delle fasce sociali più deboli, concretizzando in tal modo il concetto della sussidiarietà orizzontale secondo i principi sanciti dalla L. 328/2000 e dal Piano Sociale Regionale.</p> <p>Al fine di conferire organicità ai diversi interventi di carattere sociale, si rende necessario mantenere e potenziare il coordinamento delle Associazioni culturali, di volontariato e sociali, operanti sul territorio, all'interno del quale il Comune svolge il ruolo di arbitro, con lo scopo di facilitare la comunicazione interna e la messa in rete delle iniziative che le singole associazioni promuovono nei confronti di soggetti e nuclei familiari bisognosi, in un'ottica di aiuto reciproco e di potenziamento e razionalizzazione degli interventi.</p> <p>STATO DI ATTUAZIONE: Prosegue positivamente la collaborazione con le associazioni del territorio come si evince dai progetti condivisi portati avanti, di cui ai punti precedenti della presente programmazione, ed in particolare a questo livello va segnalata la collaborazione con l'Associazione "Fondo Di Solidarietà". Sono stati inoltre attivati due nuovi interventi: Sportello d'ascolto contro la violenza: il progetto si prefigge, attraverso i punti di ascolto distribuiti a livello territoriale, di: a) promuovere e sostenere iniziative volte a favorire le politiche di buone prassi e la cultura della non violenza in particolare per il contrasto delle violenze; b) garantire i soggetti che hanno subito violenze, vessazioni, abusi e maltrattamenti fisici, psicologici e sessuali sostegno e assistenza attraverso: <ul style="list-style-type: none"> • colloqui individuali di accoglienza e di sostegno psicologico per la comprensione e l'uscita del disagio; • avvio e gestione dei percorsi individuali di uscita dalla violenza; • avvio e gestione della consulenza sindacale; • avvio e gestione della consulenza legale; • sostegno e accompagnamento dei soggetti nelle varie fasi della denuncia presso le Forze dell'Ordine; c) promuovere, sostenere e realizzare percorsi di formazione e di sensibilizzazione sul tema della violenza; d) provvedere alla raccolta, all'elaborazione e alla diffusione dei dati dei propri sportelli di ascolto. La fase di avvio dell'azione progettuale è stata caratterizzata dalla definizione del programma di interventi ed azioni di prevenzione e contrasto del fenomeno della violenza ed abuso nei confronti delle</p>	
--	--	--

		<p>donne e dei loro figli minori e dalla stesura di un Protocollo di Intesa regolamentante i rapporti di collaborazione tra il Comune di Corciano, il Centro per le Pari Opportunità della Regione Umbria ed il Distretto Sanitario dell'Asl n.2 di Corciano per la realizzazione delle attività progettuali, approvati con Deliberazione di C.C. n.36 del 28.05.2012.</p> <p>A seguito di questi passaggi, l'Area Socio Educativa ha redatto uno schema di lettera di invito per la manifestazione di interesse, finalizzato all'individuazione di una Associazione di volontariato idonea a collaborare alle azioni progettuali dell'Amministrazione Comunale, di cui alla determinazione del Responsabile dell'Area Socio Educativa n. 742 del 09.07.2012.</p> <p>Attualmente l'Area sta definendo un protocollo operativo per la presa in carico ed accompagnamento delle situazioni individuali che si stanno presentando (n. 3 situazioni prese in carico)</p> <p>Progetto "LIBERI DI ESSERE E LIBERI MUOVERSI" : L'Amministrazione ha inteso aderire alla proposta della Ditta MLG s.r.l. – con sede legale a Latina (LT), che prevede la concessione in comodato a titolo gratuito, per il periodo di 4 anni rinnovabili, al Comune di Corciano di n.1 mezzo tipo FIAT DOBLO', da 4 posti + pedana per carico carrozzine per diversamente abili, da utilizzare in campo sociale nell'ambito dei servizi alla persona.</p> <p>Il progetto è rivolto alle persone diversamente abili, per lo svolgimento di attività sociali nell'ambito dei servizi alla persona quali: trasporto di disabili ed anziani ad esami e/o controlli medici; trasporto studenti disabili.</p> <p>L'intervento prevede di affidare, con separata convenzione, in considerazione dei vantaggi che ne deriveranno per gli interventi sociali sul territorio, il suddetto mezzo ad una Associazione del volontariato del territorio che ampiamente collabori con questa Amministrazione nello svolgimento di servizi analoghi.</p>	
	<p><u>03:08:</u> <u>Interventi</u> <u>di</u> <u>promozione</u> <u>e</u> <u>integrazione</u> <u>e sociale</u> <u>per minori</u></p>	<p>L'Amministrazione comunale, in linea con i principi espressi nell'Accordo di Programma Quadro (APQ) Stato-Regioni in materia di politiche giovanili, intende attuare una politica sociale nei confronti della fascia giovanile fondata su azioni educative e socializzanti a livello territoriale mediante l'attivazione di progetti specifici plurimi che coinvolgano le forze sociali del territorio, le associazioni, le agenzie educative e i gruppi informali. Si cercherà di incontrare i ragazzi nei luoghi, nei modi e nei tempi più vicini a loro, attraverso azioni concrete di progettazione partecipata permanente che coinvolgano cittadini attivi del territorio che possano diventare punti di riferimento positivi per i giovani del territorio.</p> <p>Il consiglio comunale dei ragazzi, ricostituito a seguito delle recenti elezioni, continuerà ad operare nel territorio a stretto contatto con la realtà scolastica, come fatto fino ad ora, puntando al sostegno della progettualità espressa dai ragazzi.</p> <p>Il centro giovani "IQBAL", con sede a Ellera, presso il centro aggregativo l'Arca, i centri aggregativi "Spazio aperto", con sede al Girasole e "Tribù", con sede a Mantignana, continueranno le loro attività, secondo le condizioni e le modalità già da tempo sperimentate, risultando ormai essenziali punti di riferimento sul territorio sia per i minori che per le loro famiglie, in quanto contenitori di numerose iniziative e propulsori essi stessi di progetti e di attività educative, ricreative ed associative con lo scopo di facilitare l'inclusione sociale dei ragazzi e prevenire situazioni di isolamento e di disagio.</p>	<p>Area socio-educativa</p>

		<p>Troverà continuazione anche l'iniziativa "Il Boschetto", caratteristico soggiorno estivo che si svolge nel mese di luglio, che è gestito in convenzione con l'associazione Le Onde e si connota principalmente come laboratorio teatrale.</p> <p>Particolare attenzione verrà inoltre riservata alla condizione dei minori diversamente abili, garantendo l'assistenza scolastica nei diversi ordini di scuola, dall'asilo nido alle scuole superiori, al fine di facilitare il processo di integrazione e favorire il recupero delle residue potenzialità.</p> <p>STATO DI ATTUAZIONE: Sono proseguite le attività, secondo le condizioni e le modalità già da tempo sperimentate, risultando ormai essenziali punti di riferimento sul territorio: Il consiglio comunale dei ragazzi, ricostituito a seguito delle recenti elezioni, che continua ad operare nel territorio a stretto contatto con la realtà scolastica, come fatto fino ad ora, puntando al sostegno della progettualità espressa dai ragazzi. Il centro giovani "IQBAL", con sede a Ellera, presso il centro aggregativo l'Arca. I centri aggregativi "Spazio aperto", con sede al Girasole e "Tribù", con sede a Mantignana. Anche per questa annualità è stata realizzata inoltre l'iniziativa "Teatrando", svolto presso il "boschetto" di San Mariano, gestito in convenzione con l'associazione Le Onde. L'intervento, che si connota principalmente come laboratorio teatrale, è stato realizzato per tutto il mese di luglio, accogliendo un numero complessivo di n. 63 bambini. Per quanto riguarda l'assistenza scolastica dei minori diversamente abili, nell'anno scolastico 2011/2012 essa è stata assicurata nei diversi ordini di scuola, e precisamente per i seguenti minori: n. 4 nelle strutture di asilo nido, n. 1 nella scuola dell'infanzia, n. 17 nella primaria, n. 14 nella secondaria di primo grado e n. 13 nelle superiori. nell'anno scolastico 2012/2013 l'intervento sostiene le seguenti situazioni: n. 4 nelle strutture di asilo nido, n. 5 nella scuola dell'infanzia, n. 21 nella primaria, n. 6 nella secondaria di primo grado e n. 11 nelle superiori.</p>	
	<p><u>03:09:</u> <u>Progetto</u> <u>STAGE</u></p>	<p>Verrà data prosecuzione al Progetto Stage, in atto ormai da vari anni. Il progetto è in corso di approvazione da parte della Regione Umbria nell'ambito del Piano Territoriale Giovani nell'ambito territoriale n.2, in applicazione dell'Accordo di Programma Quadro tra il Governo e la Regione Umbria in materia di politiche giovanili.</p> <p>Il progetto si conferma rivolto a giovani residenti nel Comune in età compresa tra 16 e 19 anni, con il duplice scopo di offrire ai giovani una esperienza lavorativa che possa avvicinarli al mondo del lavoro e riempire con valori socializzanti ed educativi il lungo periodo di vacanza. Significativo è il coinvolgimento delle attività produttive del territorio che partecipano attivamente al progetto, nella consapevolezza di svolgere, in collaborazione con il Comune, un importante ruolo sociale in favore dei giovani e delle loro famiglie. Nel luglio 2011 gli stage attivati sono stati n. 20, quest'anno si prevede di aumentare il numero a 24 grazie anche ai fondi stanziati dall'Accordo di Programma Quadro tra il Governo e la Regione Umbria in materia di politiche giovanili.</p>	<p>Area socio-educativa</p>

		<p>STATO DI ATTUAZIONE: Il Progetto Stage Estate 2012 è stato realizzato nel mese di luglio, in collaborazione con la Coop. Frontiera Lavoro; vi hanno partecipato n. 24 ragazzi/e, dei quali n. 21 sorteggiati in seguito alla presentazione di n. 126 domande di ammissione, mentre n. 3 ragazzi/e sono stati segnalati dalle assistenti sociali. Il periodo di tre settimane di stage si è svolto presso n. 24 aziende ubicate nel territorio comunale. Il giorno 27 luglio in Corciano, presso il Palazzo Comunale, nella Sala del Consiglio, si è tenuto l'incontro pubblico conclusivo dell'esperienza, con la partecipazione degli stagisti, di alcune aziende ospitanti, della cooperativa organizzatrice e di alcuni esponenti dell'Amministrazione comunale; nel corso dell'incontro sono stati consegnati gli attestati di frequenza ed è stato proiettato il filmato documentario dell'esperienza.</p>	
	<p><u>03:10:</u> <u>Implementazione dei servizi di asilo nido</u></p>	<p>La politica di potenziamento dei servizi per la prima infanzia per l'anno scolastico 2012/2013, avendo già applicato dal precedente anno l'incremento del 15% previsto dalla L.R. 30/05 rispetto al n° dei posti autorizzato, si realizza essenzialmente nell'ambito del sistema di integrazione pubblico-privato, attivato dall'A.S. 2009/2010, attraverso la emanazione di un avviso pubblico per l'individuazione delle strutture socio-educative a titolarità privata operanti nel territorio comunale e disponibili al convenzionamento con l'Amministrazione Comunale. L'intervento prevede l'inserimento di un numero complessivo di 20 bambini rimasti nella lista d'attesa per l'inserimento nei nidi comunali. Il ricorso al convenzionamento è ormai considerato passaggio ineludibile per l'ampliamento dell'offerta dei servizi alle famiglie, in quanto permette il contenimento della spesa pubblica, costituisce un contestuale sostegno alla sana imprenditoria privata, salvaguardando contestualmente gli elementi di qualità strutturale, organizzativa e gestionale, nonché gli stessi standard educativi e di sicurezza riscontrabili nella struttura pubblica. Ciò allo scopo di ridurre sensibilmente, o addirittura di annullare, la lista di attesa degli asili nido comunali, ritenendo i servizi socio-educativi per la prima infanzia un servizio essenziale per far fronte alle legittime richieste e aspettative dei genitori occupati in attività lavorative. Nel giugno 2011 è stato rinnovato l'affidamento in appalto a ditte/cooperative esterne per la gestione del servizio socio-educativo a titolarità pubblica "Arcobaleno", e pertanto si proseguirà nella forma di gestione esternalizzata, che si è manifestata negli anni equilibrata ed efficace, mantenendo il ruolo proprio dell'Ente per quanto riguarda gli essenziali aspetti dell'indirizzo, del coordinamento e della supervisione delle politiche educative. Si intende inoltre dare prosecuzione al servizio estivo per l'intero mese di luglio, denominato "Nidi d'estate", attivato nelle sedi degli asili nido La Mongolfiera, Albero Azzurro e Pane e cioccolata.</p> <p>STATO DI ATTUAZIONE: La politica di potenziamento dei servizi per la prima infanzia per l'anno scolastico 2012/2013, avendo già applicato dal precedente anno</p>	<p>Area socio-educativa</p>

		<p>l'incremento del 15% previsto dalla L.R. 30/05 rispetto al n° dei posti autorizzato, si è realizzata essenzialmente nell'ambito del sistema di integrazione pubblico-privato, attivato dall'A.S. 2009/2010, attraverso la emanazione di un avviso pubblico per l'individuazione delle strutture socio-educative a titolarità privata operanti nel territorio comunale e disponibili al convenzionamento con l'Amministrazione Comunale.</p> <p>Al suddetto Avviso, di cui alla determinazione a contrarre n. 428 del 24/04/2012, per un numero di 25 posti messi a bando, hanno risposto n. 3 soggetti titolari di strutture di asili nido privati con sede nel territorio comunale in possesso delle regolari autorizzazioni a valere sulla L.R. 30/2006:</p> <ul style="list-style-type: none"> - FEDERICA DAMIANI, in qualità di amministratore unico dell'asilo nido "Arcobaleno", con sede in via Ciro Menotti 70, San Mariano, - FRANCESCA CAPRETTA, in qualità di legale rappresentante dell'asilo nido "La tana degli orsetti", con sede in via Lenin 53/55, Ellera, - ELENA DIARENA, in qualità di legale rappresentante dell'asilo nido "Gli orsetti chiacchieroni", con sede in via Campanella 8, Capocavallo; <p>L'Area, inoltre, a fronte delle crescenti difficoltà incontrate dal personale educativo delle strutture di asilo nido nella individuazione di regole comportamentali chiare ed univoche inerenti aspetti igienico sanitari, ha predisposto la bozza di un "Protocollo intesa sulle norme igienico sanitarie nelle strutture per la prima infanzia" che ha trovato la condivisione del Settore Prevenzione dell'A. Usl n. 2 di Perugia e del Distretto Sanitario di Perugia. Il Protocollo è stato siglato ed è pertanto attuativo sin da questo anno scolastico 2012/2013.</p>	
	<p><u>03:11:</u> <u>Interventi</u> <u>di sostegno</u> <u>alle</u> <u>responsabil</u> <u>ità</u> <u>genitoriali</u></p>	<p>Il suddetto processo di rafforzamento del sistema dei servizi socio-educativi per la prima infanzia può essere realizzato anche attraverso la promozione all'interno dei servizi di iniziative integrate e qualificate a sostegno del ruolo educativo dei genitori.</p> <p>A tale scopo sarà attuato a partire da gennaio 2012 un nuovo intervento che rientra nell'ambito delle azioni sulla genitorialità e mirato al coinvolgimento dei genitori frequentanti le strutture dei servizi per la prima infanzia comunali. L'intervento, denominato "A piccoli passi", costituirà, inoltre, una occasione di formazione rivolta alle educatrici/insegnanti fornendo nuovi strumenti interpretativi e strategie di lavoro nel rapporto con i bambini e le famiglie.</p> <p>L'abbinamento di questi due momenti, cioè lo spazio dedicato ai genitori e la formazione rivolta alle educatrici/insegnanti, si costruisce in una cornice di scoperte e conoscenze reciproche, a partire dai bisogni reali di entrambi i soggetti nel territorio di appartenenza, in uno scambio reciproco continuo e di incontro.</p> <p>L'intervento si definisce come uno spazio di confronto e condivisione dei piccoli, grandi problemi che possono far parte della vita quotidiana nella cura dei bambini e si realizza nel corso dei diversi anni scolastici attraverso le seguenti azioni:</p> <ol style="list-style-type: none"> 1. incontri tematici rivolti ai genitori, sviluppati attraverso il lavoro di gruppo. <p>Ogni incontro sarà dedicato ad un tema che viene introdotto dallo psicologo. Su questo tema i genitori lavoreranno a piccoli gruppi riflettendo sulla propria esperienza grazie all'aiuto di <i>facilitatori</i></p>	<p>Area socio-educativa</p>

		<p>(che saranno in questo caso gli educatori, assortiti in maniera alternata, che partecipano alla formazione parallela) che permetteranno una circolarità della comunicazione.</p> <p>2. apertura di uno sportello d'ascolto per i genitori, per interventi di natura più specifica e calibrati sulla richiesta d'aiuto.</p> <p>L'intervento sperimentale si avvarrà della collaborazione di n. 2 psicologi, messi a disposizione dalla Coop. Soc. Nuova Dimensione, nell'ambito del servizio di coordinamento psicopedagogico, affidato alla Cooperativa, la Dr.ssa Diana Sparagna e la Dr.ssa Fausta Ciotti, già da anni promotrice delle "Scuole per Genitori" in diverse realtà locali della Provincia di Perugia.</p> <p>STATO DI ATTUAZIONE:</p> <p>A partire da gennaio 2012 è stato avviato un nuovo intervento che rientra nell'ambito delle azioni sulla genitorialità e mirato al coinvolgimento dei genitori frequentanti le strutture dei servizi per la prima infanzia comunali. L'intervento, denominato "A piccoli passi", costituisce, inoltre, una occasione di formazione rivolta alle educatrici fornendo nuovi strumenti interpretativi e strategie di lavoro nel rapporto con i bambini e le famiglie. L'azione è stata condotta in collaborazione con la Coop. Soc. Nuova dimensione, nell'ambito della gestione del piano formativo 2011/2012 per il personale educativo delle strutture di asilo nido.</p> <p>Tra i temi affrontati dagli esperti vi sono stati: il distacco, il rapporto con il cibo, i disturbi relativi al sonno ed all'addormentamento, i giochi ed altri.</p> <p>Sono stati effettuati n. 3 incontri nei mesi di febbraio e marzo. Hanno partecipato, oltre alle educatrici, n.15 genitori che hanno seguito tutto il percorso.</p> <p>Il progetto prosegue anche per l'anno 2012/2013.</p>	
	<p><u>03.12:</u> <u>Investiment</u> <u>i</u> <u>sull'edilizia</u> <u>scolastica</u></p>	<p>Tale progetto consiste nell'aumentare i livelli di servizio ed efficienza delle strutture scolastiche comunali e la loro rispondenza, ove necessario, ai requisiti normativi in materia di prevenzione incendi e sismica.</p> <p>Nella fattispecie si segnala per l'anno 2012:</p> <ul style="list-style-type: none"> ❖ l'ampliamento della scuola media di Mantignana che vedrà così aumentata la possibilità di poter ospitare una ulteriore sezione e di soddisfare pertanto le richieste di iscrizione. ❖ il miglioramento sismico della scuola media di Corciano capoluogo che vedrà anche l'installazione di un ascensore utile all'abbattimento delle barriere architettoniche dell'immobile sit nel centro storico. <p>L'Amministrazione comunale inoltre, con il fine dell'abbattimento delle emissioni di Co2 in atmosfera e del risparmio energetico, intende mettere a disposizione le coperture delle proprie strutture scolastiche per l'installazione di moduli fotovoltaici atti alla produzione di energia elettrica che soddisfi il fabbisogno energetico degli edifici sopra richiamati. Allo scopo procederà a redigere i progetti necessari alla richiesta di contributi a Regione dell'Umbria e Ministero dell'Ambiente che hanno messo a disposizione fonti di finanziamento a favore degli enti locali</p> <p>STATO DI ATTUAZIONE:</p> <p>I progetti previsti per l'anno in corso sono stati ambedue completati e consegnati per l'apertura dell'anno scolastico 2012-2013</p>	<p>Area LLPP</p>

<p>6 – Politiche culturali, del turismo e del tempo libero</p>	<p><u>06.01: Approvazione del nuovo Regolamento comunale per la concessione e di contributi alle Associazioni</u></p>	<p>Con tale progetto si intende sostituire il vigente Regolamento comunale, approvato nel 1998, con una nuova e più attuale regolamentazione della concessione di contributi alle numerose associazioni che con le loro attività culturali, ricreative, sportive svolgono nel territorio comunale un fondamentale ruolo di aggregazione ed inclusione sociale, attivando la partecipazione delle Associazioni stesse nel procedimento di approvazione.</p> <p>STATO DI ATTUAZIONE : L'Ufficio sta procedendo con l'istruttoria per l'elaborazione del nuovo Regolamento.</p> <p>RINVIATO in accordo con l'Amministrazione Comunale</p>	<p>Area cultura e turismo</p>
	<p><u>06.02: Promozione e della raccolta differenziata dei rifiuti prodotti durante feste e sagre.</u></p>	<p>Tale progetto, che nel 2008 è stato dotato di un apposito logo con denominazione “Corciano ricicla in festa”, consiste nella promozione e nella incentivazione della raccolta differenziata dei rifiuti organizzata dalle Associazioni che danno vita a sagre e manifestazioni gastronomiche; con la collaborazione della T.S.A., si cerca di aumentare considerevolmente il quantitativo di rifiuti differenziati e di sensibilizzare tutta la popolazione, che tradizionalmente frequenta numerosa tali occasioni di festa.</p> <p>STATO DI ATTUAZIONE: In data 08/03/12 si è svolta presso il Palazzo Comunale la riunione annuale con i rappresentanti delle Associazioni del territorio comunale che organizzano feste enogastronomiche e sagre alla presenza dell'Amministrazione e dei rappresentanti della Trasimeno Servizi Ambientali la ditta titolare della concessione della raccolta dei rifiuti nell'ambito del territorio comunale di Corciano. La riunione è tenuta allo scopo di sensibilizzare ancora di più i rappresentanti delle Associazioni ad effettuare la raccolta differenziata dei rifiuti in occasione delle rispettive iniziative, contribuendo così a ridurre la quantità di rifiuto indifferenziato anche alla luce del servizio "porta a porta" che la TSA sta svolgendo sul territorio comunale. Alla fine dell'anno si precederà alla valutazione dei risultati del progetto grazie ai dati che la TSA stessa consegnerà al Comune ed ai rappresentanti delle Associazioni organizzatrici.</p> <p>ATTUATO. I dati sulle percentuali di rifiuti differenziati (carta, plastica, FOU e vetro), forniti dalla TSA, relativi alle sacre/manifestazioni che si sono svolte nel 2012 sul territorio comunale (“Settimana Sanmarianese”, “Corciano, antichi sapori”, “Solomeo, de le nobili Arti, de li giochi de lo piatto rustco”, “Chiugiana ti aspetta”, “Corciano Festival – Agosto Corcianese”, “Sagra del bruschettone” di Castelviato e “Mantignana in settembre”) dimostrano la sensibilità, l’attenzione e la pratica ormai acquisita da parte delle associazioni organizzatrici, sia nell’attività di differenziazione dei rifiuti, sia nell’utilizzo di materiale biodegradabile.</p>	<p>Area cultura e turismo</p>
	<p><u>06.03: Valorizzazione della Biblioteca comunale</u></p>	<p>Anche la Biblioteca comunale “Gianni Rodari”, come da programma 2010, è stata coinvolta nella migrazione del Polo regionale umbro SBN al s/w Sebina OpenLibrary. L’operazione che proseguirà anche nel 2012 ha reso possibile l’indispensabile aggiornamento dei sistemi di catalogazione e di gestione dei servizi all’utenza e più moderne forme di gestione del patrimonio librario, consentendoci finalmente di inserire la biblioteca comunale nella rete del sistema regionale e</p>	<p>Area cultura e turismo</p>

	<p>nazionale facendole così compiere un grande miglioramento di visibilità del suo patrimonio e dei suoi servizi, potendo tra l'altro configurarsi sia come biblioteca richiedente documenti in prestito interbibliotecario che come biblioteca cedente.</p> <p>Nel corso del 2012 entrerà a pieno regime il servizio di consultazione on line MLOL (Media Library on Line) che darà la possibilità a tutti gli utenti, attraverso l'utilizzo di una password, di collegarsi al portale MediaLibraryOnLine e di scaricare gratuitamente un e-book che potranno leggere sul proprio computer o su un device mobile (e-reader, tablet, smartphone).</p> <p>Grazie alla collaborazione con la Comunità peruviana in Umbria, Federitalia e l'Associazione Alea, verrà inoltre inaugurata una sezione di materiale letterario in lingua spagnola, che sarà a disposizione di tutti gli utenti e potrà costituire un importante punto di riferimento per iniziative di interscambio tra culture.</p> <p>Il potenziamento dei servizi offerti e la migliore visibilità nella rete nazionale e regionale, rafforzerà il ruolo della biblioteca quale centro di produzione di eventi ed iniziative culturali nei vari campi: letteratura, musica, teatro, arte.</p> <p>L'Amministrazione comunale intende inoltre confermare un progetto che, proprio grazie alla continuità ed all'impegno con cui è stato portato avanti, è circondato da grande interesse da parte della popolazione ed ha assunto notevole rilievo fino ad essere segnalato nella regione come esempio di buona prassi: si tratta del progetto "Nati per leggere", rivolto alla prima infanzia ed attuato in collaborazione con A.I.B. Associazione Italiana Biblioteche e l'Associazione Italiana Pediatri. Il progetto, oltre alla distribuzione tramite i pediatri di famiglia del primo libro ai bambini residenti nel territorio comunale nel loro primo anno di vita e la realizzazione di un evento annuale molto partecipato da famiglie, pediatri ed operatori di nidi, prevede anche una vasta gamma di iniziative di promozione della lettura da parte dell'adulto al bambino fin dai primi mesi di vita ed è stato inserito dalla Regione Umbria nel Piano pluriennale Salute per la sua valenza di contributo alla crescita cognitiva ed al benessere psico-fisico del bambino.</p> <p>Il progetto nel suo complesso verrà attuato con il coinvolgimento sia della ditta alla quale sono affidati in appalto alcuni servizi di biblioteca, a supporto della gestione comunale della Biblioteca stessa, nonché dei cittadini che volontariamente offrono la loro collaborazione, anche come lettori ad alta voce.</p> <p>STATO DI ATTUAZIONE :</p> <p>Prosegue l'attività di inserimento della Biblioteca comunale nella rete del sistema regionale e nazionale. Dopo gli interventi di catalogazione in SBN degli ultimi anni è in corso, in seguito a Determinazione n. 729 del 4/07/12, la prosecuzione della catalogazione mediante l'utilizzo del sistema Sebina Open Library, di ulteriori 1546 unità di materiale bibliografico moderno, intervento condotto dalla ditta MOLTIPLICA Soc. Coop Cons. Soc. Perugia, che dovrà essere completato entro il 30/10/2012. Grazie a questo progetto di catalogazione condotto per stralci è stato possibile migliorare la erogazione di servizi della Biblioteca. Consultando OPAC tramite internet, infatti, gli utenti potranno acquisire le informazioni sul patrimonio bibliografico posseduto dalla Biblioteca comunale, configurata, nel prestito interbibliotecario, sia come Istituto richiedente sia come Istituto</p>	
--	--	--

	<p>cedente.</p> <p>Inoltre, come da programma, la Biblioteca comunale ha attivato il servizio Media Library on Line (MLOL) che permette agli utenti iscritti di consultare, anche da casa, e-book dei principali editori italiani, enciclopedie, quotidiani, periodici, manoscritti e testi antichi in formato immagine ecc.</p> <p>Prosegue il progetto "Nati per Leggere", sostenuto dalla Regione Umbria per il quale si sono svolti presso la Biblioteca n. 24 incontri con classi di bambini degli asili nido e delle scuole materne, oppure con gruppi di piccoli utenti, in occasione dei quali sono state proposte letture ad alta voce realizzate dal personale della Biblioteca o dai volontari del Circolo LAav di Perugia, come ad esempio le iniziative indicate sotto il titolo di "Matilde la raccontastorie". Il 31 maggio, inoltre, si è svolta la annuale iniziativa pubblica di promozione della lettura ad alta voce rivolta ai bambini con il coinvolgimento di genitori, accompagnatori e educatori, in particolar modo delle strutture comunali della prima infanzia. L'iniziativa si è svolta come lo scorso anno a Solomeo in considerazione della sponsorizzazione che la Fondazione Brunello Cucinelli ha offerto al progetto regionale. La Regione Umbria, quest'anno, ha proposto al Comune di Corciano che l'iniziativa in oggetto coincidesse con l'appuntamento finale dell'iniziativa "Il maggio dei Libri". L'appuntamento è stato così arricchito con un incontro tra istituzioni, bibliotecari e pediatri presso il Teatro Cucinelli ed impreziosito dalla presenza del disegnatore/fumettista Altan</p> <p>ATTUATO. L'attività di catalogazione in SBN di n. 1.546 nuove unità è stata regolarmente completata da MOLTIPLICA Soc. Coop Cons. Soc. Perugia entro il termine stabilito.</p> <p>Numerosi sono stati gli appuntamenti realizzati nell'arco del 2012 all'interno della struttura che hanno rafforzato il ruolo della Biblioteca come polo di cultura: circa 46 iniziative rivolte sia a bambini che a adulti.</p> <p>Grazie alla collaborazione con la Comunità peruviana in Umbria, Federitalia e l'Associazione Alea, il giorno 23/5/12 con "Regala un libro <i>para crecer</i>" nell'ambito dell'iniziativa nazionale "Il Maggio dei Libri", è stata inaugurata la sezione di libri in lingua spagnola, con materiale bibliografico già esistente presso la Biblioteca comunale. Lo scaffale poi è stato implementato grazie alla donazione di n. 154 libri donati dalla Comunità peruviana in Umbria. (Deliberazione G. C. n. 194 del 19/11/12). Lo scaffale è a disposizione di tutti gli utenti e costituisce un importante punto di riferimento per iniziative di interscambio tra culture.</p> <p>Nell'ambito di eventi dedicati alla promozione della lettura, in collaborazione con "Fontemaggiore Teatro stabile di Innovazione", è stata realizzata l'iniziativa "Le parole tra noi leggere", ciclo di circa 30 letture rivolte ai ragazzi delle scuole medie. La Biblioteca ha partecipato all'edizione 2012 de "Il Maggio dei Libri" (23aprile-31 maggio 2012), con l'organizzazione di ulteriori n. 7 appuntamenti.</p> <p>La cerimonia di premiazione della XXV edizione del Premio Nazionale di Poesia "Città di Corciano" si è svolta il 6/10/12 presso la chiesa-museo di San Francesco di Corciano. Al concorso hanno partecipato n. 511 poeti per un totale di n. 1.533 liriche. Presidente della</p>	
--	---	--

		<p>giuria Eugenio De Signoribus. La VII edizione del gioco “Leggendo, leggendo...” si è svolta il 25/11/12. Oggetto delle domande è stato il libro “La tregua” di Primo Levi. Hanno partecipato n. 4 squadre per un totale di n. 42 giocatori. I volontari della Biblioteca hanno partecipato alla predisposizione dello schema di gioco ed alcuni di loro hanno preso parte alla Giuria. Testimonianza dell’importante ed apprezzato ruolo che la struttura svolge a servizio dei cittadini sono state le 1.189 nuove acquisizioni bibliografiche ricevute nell’ambito della campagna “Dona un libro alla biblioteca della tua città”, promossa dalla Libreria Giunti. Nell’ambito del progetto “Nati per leggere” sono stati effettuati n. 27 incontri presso la biblioteca rivolti ai bambini dei nidi, delle scuole dell’infanzia e delle scuole primarie, con letture effettuate da personale della biblioteca e da volontari, come ad esempio nell’ambito degli appuntamenti di “Matilde la raccontastorie”.</p>	
	<p><u>06.04:</u> <u>Valorizzazioni della Chiesa Museo di San Francesco.</u></p>	<p>Il 15 luglio 2011 è stata stipulata la convenzione che definisce il rapporto con la Soprintendenza per i Beni Storici, Artistici ed Etnoantropologici dell’Umbria per la consegna a titolo gratuito in utilizzo al Comune della chiesa-museo, con conseguente suo inserimento nel circuito museale corcianoese. Tale progetto consiste sia nell’inserimento della struttura museale nel percorso di visita al centro storico di Corciano, in particolar modo in occasione di eventi a carattere nazionale quali ad esempio la Settimana della Cultura e le Giornate Europee del Patrimonio, sia nell’utilizzo della stessa struttura per realizzarvi iniziative su temi di carattere artistico-culturale, specialmente in occasione delle manifestazioni/eventi curati da questo Comune. STATO DI ATTUAZIONE : La chiesa-museo di San Francesco rappresenta uno dei punti cardine del sistema museale di Corciano. Grazie all'accordo con l'Associazione Promozione Corciano, la chiesa può essere visitata tutti i giorni, su richiesta, da fare presso l'Ufficio Informazioni del Comune. Inoltre la chiesa è stata e sarà aperta al pubblico in occasione degli eventi locali e/o nazionali (Settimana della Cultura 14-22 aprile 2012 - Giornate Europee del Patrimonio 29 e 30 settembre 2012). Viene utilizzata come sede per i più importanti eventi istituzionali e culturali promossi dal Comune di Corciano come mostre (ad esempio “Franco Venanti sul Potere” in occasione del Corciano Festival) premi (Primavera dell'Artigianato e cerimonia di premiazione dell'edizione 2012 del Premio di Poesia Città di Corciano in programma per il prossimo 6 ottobre). ATTUATO. La chiesa-museo di San Francesco è stata aperta al pubblico in occasione delle Giornate Europee del Patrimonio (29 e 30 settembre), nonché in occasione delle manifestazioni “Corciano Dolce Borgo incontra Pane in Piazza (27 e 28 ottobre) e “Corciano il Presepe i Sapori l’Arte” (7 dicembre 2012 – 6 gennaio 2013). Il 6 ottobre nella chiesa si è svolta la cerimonia conclusiva del “XXV Premio Nazionale di Poesia Città di Corciano”.</p>	<p>Area cultura e turismo</p>
	<p><u>06.05:</u> <u>Supporto agli</u></p>	<p>Tale progetto consiste nell’attivazione di strumenti di collaborazione con i privati che operano nel comparto del turismo; a tal fine la costituzione dell’Associazione Promozione Corciano, della quale</p>	<p>Area cultura e turismo</p>

	<p><u>operatori turistici locali</u></p>	<p>questo Comune è socio, ha rappresentato un primo importante momento di partenza, che ha già dato apprezzabili risultati, da sviluppare nel corso del prossimo triennio. L'Amministrazione lavorerà per una proficua collaborazione con la Associazione Turistica Pro-LoCo Corcianese nei progetti relativi allo sviluppo e alla promozione turistica.</p> <p>STATO DI ATTUAZIONE : Il Comune di Corciano è socio dell'Associazione Promozione Corciano che riunisce molti operatori del territorio nel campo della ricettività turistica alberghiera ed extra-alberghiera. La stessa associazione, sulla base di un accordo per la promozione turistica del territorio, collabora con questo Comune alla valorizzazione delle emergenze storiche, archeologiche, artistiche, paesaggistiche enogastronomiche sia attraverso la gestione dell'Ufficio Informazioni Turistiche, sia attraverso la cooperazione in occasione delle numerose iniziative turistico-culturali che si svolgono a Corciano. Sotto questo aspetto, prosegue con profitto, inoltre, la collaborazione con l'Associazione Turistica Pro Loco Corcianese con la quale il Comune intrattiene efficaci rapporti nel settore della promozione turistica e culturale, come avvenuto, ad esempio, in occasione dell'ultima edizione del Corciano Festival 2012 - XLVIII Agosto Corcianese da poco conclusasi con ottimi riscontri sia dal punto di vista dell'affluenza di visitatori, sia per la qualità degli appuntamenti proposti in programma.</p> <p>ATTUATO. La collaborazione con l'Associazione Promozione Corciano e l'Associazione Turistica Pro Loco Corcianese è proseguita anche in occasione di altre iniziative di promozione turistica e culturale organizzate a Corciano. Inoltre è in corso di realizzazione e sviluppo un sito mobile con codifica QR Code per dare maggiore visibilità al territorio e permettere al visitatore di avere informazioni immediate e dettagliate sia sulle emergenze culturali sia sui servizi turistici e relativi operatori.</p>	
	<p><u>06.06: Realizzazione delle manifestazioni annuali consolidate.</u></p>	<p>Tale progetto consiste nella realizzazione delle manifestazioni che si sono consolidate nel corso degli ultimi anni, venendo a rappresentare momenti importanti a livello regionale, che qualificano il Comune di Corciano nell'ambito del sistema turistico locale; esse sono: "Primavera dell'Artigianato", "Pane in Piazza", "Corciano Festival", "Corciano dolce borgo", "Corciano. Il presepe, i sapori, l'arte". Nell'ottica del risparmio di risorse e sulla scia del successo di pubblico riscontrato in occasione dell'edizione 2011, le due iniziative "Pane in Piazza" e "Corciano Dolce Borgo" verranno riproposte insieme nello stesso fine settimana.</p> <p>STATO DI ATTUAZIONE : Alla data attuale sono state realizzate la seguenti manifestazioni, come da programma: PRIMAVERA DELL'ARTIGIANATO (21 aprile - 1 maggio 2012). CORCIANO FESTIVAL - XLVIII AGOSTO CORCIANESE (4 - 15 agosto 2012).</p> <p>ATTUATO. Sono state organizzate, inoltre, le seguenti manifestazioni: CORCIANO DOLCE BORGO INCONTRA PANE IN PIAZZA (27 e 28 ottobre 2012). CORCIANO IL PRESEPE I SAPORI L'ARTE (7 dicembre 2012 - 6</p>	<p>Area cultura e turismo</p>

		gennaio 2013).	
	<u>06.07: Promozioni e a livello nazionale ed internazionali del territorio e delle tipicità di Corciano.</u>	<p>Tale progetto consiste nella realizzazione di iniziative di valorizzazione e di promozione a livello nazionale ed internazionale del territorio e delle tipicità di Corciano, in quanto uno de “I Borghi più belli d’Italia” ed in quanto una delle “Città del Pane”, che è stato anche riconosciuto nel 2010 come Destinazione Europea d’Eccellenza nel turismo rurale (progetto EDEN).</p> <p>A tale proposito l’Amministrazione comunale intende entrare nella costituenda rete nazionale delle Destinazioni Europee di Eccellenza allo scopo di valorizzare il riconoscimento ottenuto e farne uno strumento di promozione del territorio comunale.</p> <p>Nell’ambito del progetto, si intende anche migliorare e potenziare la promozione turistica del territorio comunale, del suo patrimonio artistico e degli eventi e manifestazioni attraverso il sito web del Comune, o siti ad esso collegati con medesime finalità, od altri mezzi informatici, come mailing list ed altro.</p> <p>STATO DI ATTUAZIONE : In collaborazione con l’Associazione Promozione Corciano questo Comune ha partecipato alla manifestazione 1° Festival dei Borghi più Belli - Italia centrale che si è svolto a Boville Ernica (Frosinone) tra il 22 e il 24 giugno 2012.</p> <p>Attraverso il proprio sito istituzionale, nonché quelli dell’Associazione Promozione Corciano e della Pro Loco Corciano, sono state promossi i musei cittadini e tutte le iniziative realizzate da questo Ente, utilizzando anche la rete dei più diffusi Social Network ed una mailing list continuamente aggiornata per l’invio di comunicazioni ed inviti.</p> <p>ATTUATO. Con Deliberazione G. C. n. 119/12, il Comune di Corciano ha aderito alla Rete EDEN Network Europeo delle Destinazioni di Eccellenza per il Turismo Rurale. Nel corso del 2012 è stata pubblicata la guida ai centri italiani riconosciuti Destinazioni Europee di Eccellenza per il Turismo Rurale dal titolo “Progetto EDEN 2007-2011. Le destinazioni italiane di eccellenza”.</p>	Area cultura e turismo
	<u>06.08: Museo della Pievania “Giuseppe Laudati”.</u>	<p>Tale progetto consiste nell’individuare le modalità di partecipazione alla gestione ed alla valorizzazione del Museo della Pievania “Giuseppe Laudati”. Il Museo, infatti, interamente rinnovato nel 2007 dalla Parrocchia di Corciano, costituisce un punto cardine del circuito museale di Corciano.</p> <p>STATO DI ATTUAZIONE : Continua la collaborazione tra la Parrocchia di Santa Maria Assunta di Corciano ed il Comune di Corciano per la valorizzazione del Museo della Pievania "Giuseppe Laudati". L’Ufficio ha attivato l’istruttoria per predisposizione di un accordo di collaborazione per la gestione del Museo.</p> <p>ATTUATO. A seguito di incontri con i rappresentanti della Parrocchia di S. Maria Assunta di Corciano, è stato elaborato uno schema di convenzione al quale è stato allegato l’elenco delle opere d’arte presenti all’interno del museo (trasmesso dalla Parrocchia al Comune con nota prot. n. 39179 del 24/12/2012). La convenzione è stata approvata con Deliberazione G. C. n. 223 del 27/12/2012.</p>	Area cultura e turismo
	<u>06.09: Museo “Antiquariu</u>	<p>Tale progetto consiste nella gestione del museo, in rete con gli altri musei cittadini, mediante l’accordo di collaborazione in vigore con l’Associazione Promozione Corciano, e nella valorizzazione</p>	Area cultura e turismo

	<p><u>m</u>”.</p>	<p>dell’Antiquarium Comunale, ospitato in un immobile del centro storico di Corciano appositamente recuperato. Nell’Antiquarium sono esposti reperti di età etrusca e romana, rinvenuti nel territorio di Corciano ed aree adiacenti, di proprietà dello Stato e concessi in prestito temporaneo al Comune, oltre che una collezione di reperti preistorici e paleontologici. In collaborazione con Promozione Corciano che gestisce il museo, verranno realizzate iniziative culturali e didattiche rivolte a bambini e adulti per valorizzare al meglio il museo e quanto in esso contenuto.</p> <p>Anche la promozione dei musei avverrà in forma integrata. Inoltre l’Amministrazione comunale intende avviare le procedure per la concessione in deposito da parte della Soprintendenza per i Beni Archeologici dei reperti rinvenuti nel territorio comunale.</p> <p>STATO DI ATTUAZIONE :</p> <p>Fino al 31/12/2012 è in vigore l'accordo di collaborazione tra Comune di Corciano e Associazione Promozione Corciano per la gestione e valorizzazione dei musei cittadini. Fino al 31/12/2012 è in vigore l'accordo con la Soprintendenza per i Beni Archeologici dell’Umbria per il prestito dei materiali presenti nel museo. Con la stessa Soprintendenza sono stati avviati contatti propedeutici all'ottenimento del deposito degli materiali medesimi.</p> <p>Il 29 settembre 2012, in occasione delle Giornate Europee del Patrimonio 2012, è in programma, presso l'Antiquarium comunale, l'iniziativa “1812 – 2012 - I <i>Principes</i> di Castel San Mariano due secoli dopo la scoperta dei bronzi etruschi”, dedicata al bicentenario della scoperta della tomba principesca di Castel San Mariano, incentrata su di una giornata di studi sull'argomento, alla luce anche delle nuove acquisizioni sul possibile luogo di localizzazione della sepoltura, alla quale parteciperanno alcuni tra i maggiori studiosi del settore come Adriana Emiliozzi e Ursula Höckmann (vedi 06.11).</p> <p>Al fine di valorizzare l'Antiquarium comunale e le collezioni ospitate al suo interno, in occasione del Corciano Festival 2012, è stata allestita presso la struttura stessa la sezione dedicata ad Edgardo Abbozzo della mostra “Memorandum. Abbozzo Metelli Valentini”, rimasta aperta dal 4 agosto fino al 2 settembre 2012.</p> <p>Molto ricco è stato il programma delle iniziative e laboratori dedicate ai bambini e adulti realizzate presso lo stesso Antiquarium in collaborazione con l'Associazione Promozione Corciano e l'Associazione Ars Umbra.</p> <p>ATTUATO. L’iniziativa “1812 – 2012 - I <i>Principes</i> di Castel San Mariano due secoli dopo la scoperta dei bronzi etruschi” è stata realizzata come da programma. Rimane da concludere la procedura per la concessione del deposito dei materiali da parte della Soprintendenza per i Beni Archeologici dell’Umbria.</p>	
	<p><u>06.10:</u> <u>Valorizzazi</u> <u>one del sito</u> <u>Archeologi</u> <u>co di</u> <u>Strozzacap</u> <u>poni in</u> <u>stretto</u> <u>rapporto</u> <u>con</u></p>	<p>Il progetto consiste nel migliorare gli strumenti di valorizzazione delle necropoli di Strozzacapponi e di Fosso Rigo, in stretto rapporto con il Museo Antiquarium, mediante l’aumento delle aperture al pubblico, soprattutto in occasione Settimana della Cultura e delle Giornate del Patrimonio.</p> <p>STATO DI ATTUAZIONE :</p> <p>Prosegue l'attività di valorizzazione dei due siti archeologici presenti sul territorio comunale, la necropoli di Strozzacapponi e quella di Fosso Rigo. In accordo con la Soprintendenza per i Beni Archeologici dell’Umbria, le aree vengono aperte al pubblico su richiesta, grazie</p>	<p>Area cultura e turismo</p>

	<p><u>l'Antiquarium comunale.</u></p>	<p>anche all'ausilio del personale dell'Ufficio Cultura e Turismo ed in occasione delle principali iniziative culturali di livello nazionale come la Settimana della Cultura e le Giornate Europee del Patrimonio. In occasione dell'edizione 2012 della Settimana della Cultura, in collaborazione con il GAL Media Valle del Tevere, è stata organizzata l'iniziativa "I paesaggi dell'antico", una visita guidata integrata, comprendente sia la visita alle necropoli, con passeggiata di collegamento tra i due siti archeologici, che quella all'Antiquarium comunale.</p> <p>ATTUATO. Le necropoli di Strozzacapponi e di Fosso Rigo sono state aperte al pubblico in occasione delle Giornate Europee del Patrimonio (29 e 30 settembre) con visite gratuite anche in collegamento con l'Antiquarium comunale.</p>	
	<p><u>06.11: Iniziative relative alla ricorrenza dei duecento anni dalla scoperta della tomba etrusca di Castel San Mariano</u></p>	<p>Nel 2012 ricorre il duecentesimo anniversario della scoperta della tomba principesca di Castel San Mariano nella quale furono recuperati alcune importanti materiali in bronzo di epoca etrusca appartenenti soprattutto a dei carri. Il progetto, realizzato in collaborazione con la Soprintendenza per i Beni Archeologici dell'Umbria, consisterà nell'organizzazione di un evento dedicato a quanto accaduto nel 1812, imperniato su di una giornata di studio sullo stato delle conoscenze relative alla scoperta e sul potenziamento del percorso espositivo dell'Antiquarium, grazie all'aggiunta di nuovi materiali provenienti dalla tomba, concessi in prestito dalla Soprintendenza stessa.</p> <p>STATO DI ATTUAZIONE : All'aprile del 1812 risale la notizia della scoperta dei bronzi etruschi di Castel San Mariano. L'Amministrazione comunale, in collaborazione con la Soprintendenza per i Beni Archeologici dell'Umbria, ha programmato per il 29 settembre, in occasione delle Giornate Europee del Patrimonio, l'iniziativa "1812 – 2012 I <i>Principes</i> di Castel San Mariano due secoli dopo la scoperta dei bronzi etruschi" (Vedi 06.09) consistente in una giornata di studi dedicata all'argomento, alla luce anche delle nuove acquisizioni sul possibile luogo di localizzazione della sepoltura, alla quale parteciperanno alcuni tra i maggiori studiosi del settore come Paolo Bruschetti, Mafalda Cipollone, Adriana Emiliozzi e Ursula Höckmann. In accordo con la Soprintendenza stessa si sta valutando la possibilità di realizzare durante le festività natalizie o durante i primi mesi del 2013 una seconda iniziativa dedicata all'argomento con la presentazione degli atti relativi alla giornata di studi svoltasi a settembre.</p> <p>ATTUATO, come da programma. Si sta procedendo alla stampa degli Atti.</p>	<p>Area cultura e turismo</p>
	<p><u>06.12: Realizzazione della stagione artistica presso il Teatro comunale della Filarmonica</u></p>	<p>Dopo l'inaugurazione avvenuta il 6 agosto 2011, il Comune di Corciano intende programmare presso il Teatro della Filarmonica una serie di iniziative musicali, teatrali ecc. da realizzare nel corso dell'anno. La programmazione avverrà anche alla partecipazione di un comitato artistico che verrà creato appositamente e che opererà in stretta collaborazione con il Comune</p> <p>STATO DI ATTUAZIONE : Tra il gennaio ed l'agosto del 2012 si è svolto presso il Teatro Comunale della Filarmonica un ricco programma di iniziative e</p>	<p>Area cultura e turismo</p>

	<u>a.</u>	<p>spettacoli che ha visto tra gli appuntamenti di maggior rilievo la rassegna jazz "Piccolo Festival" nel mese di febbraio e la realizzazione dell'opera "Tosca" il 23 e 25 agosto. Dopo la pausa estiva si procederà, compatibilmente con le risorse economiche disponibili, alla programmazione degli spettacoli relativi alla seconda parte del 2012.</p> <p>ATTUATO. Nel corso del 2012 si sono svolte, presso il teatro, n. 18 iniziative organizzate direttamente dal Comune tra concerti, spettacoli teatrali, iniziative di danza e spettacoli per bambini.</p>	
	<u>06.13: Affidamenti o servizi relativi al teatro comunale della Filarmonica e gestione di alcuni eventi artistici.</u>	<p>Il progetto consiste nell'individuazione di un soggetto esterno a cui affidare i servizi di apertura/chiusura, biglietteria, guardaroba ecc., nonché di organizzazione di attività presso il Teatro della Filarmonica, in stretta collaborazione con il Comune.</p> <p>STATO DI ATTUAZIONE : L'Associazione Promozione Corciano collabora da anni con il Comune di Corciano per la promozione turistico-culturale del territorio di Corciano, gestendo dal 2007 l'Ufficio Informazioni Turistiche del Comune e dal 2009 i musei cittadini. In considerazione degli ottimi risultati raggiunti attraverso la collaborazione sopra citata è stato sottoscritto l'accordo di collaborazione con la stessa Associazione Promozione Corciano per la gestione dei servizi relativi al Teatro Comunale della Filarmonica (rif. Det. 701/2012) che prevede, tra le altre cose, la gestione delle aperture e dei servizi di biglietteria e guardaroba oltre che alla programmazione, in collaborazione con questo Comune, della pianificazione di alcuni eventi.</p> <p>ATTUATO.</p>	Area cultura e turismo
4 – Assetto del territorio	<u>04.01: Revisione parziale del P.R.G</u>	<p>Tale programma è finalizzato alla realizzazione di uno strumento che permetta:</p> <ul style="list-style-type: none"> - ridefinizione fasce di rispetto stradali e delle principali infrastrutture del territorio; - applicazione sul territorio delle normative riguardanti gli A.R.P. (Ambiti di Riquilificazione Prioritaria) e del QSV (Quadro Strategico di Valorizzazione dei centri storici); - riquilificazione delle aree industriali dismesse e da recuperare. <p>STATO DI ATTUAZIONE: Tutte le fasi sono state discusse in duplice seduta in commissione urbanistica. Sono in fase di definizione le cartografie riguardanti la ridefinizione delle fasce di rispetto ed è in fase di definizione la norma di piano per l'attuazione degli ARP</p>	Area assetto territorio
	<u>04.02: Smaltimento o rifiuti pericolosi Eternit</u>	<p>L'Amministrazione procederà a selezionare, attraverso idonee procedure, alcune Ditte specializzate in smaltimento rifiuti speciali con le quali stipulare apposite convenzioni che possano permettere ai cittadini che debbono smaltire tali rifiuti dei prezzi vantaggiosi. Si procederà altresì a pubblicare su "Corciano Note" articoli che illustrano le indagini e le operazioni da effettuare in caso di presenza di pannelli in eternit in relazione anche alle indicazioni dell'Az. USL che permette la possibilità di smontaggio e stoccaggio di tali pannelli anche da parte dei singoli privati fino a superfici di mq 50</p> <p>STATO DI ATTUAZIONE: E' stata effettuata ricognizione delle ditte specializzate presenti nel</p>	Area assetto del territorio

		territorio, deve essere completata la messa a punto del bando di selezione.	
	<u>04.03: Completamento del Sistema Informativo Territoriale</u>	Tale progetto consiste nel completamento dello strumento informatico per la gestione del territorio il quale verrà arricchito con nuovi servizi come ad esempio il piano regolatore aggiornandolo con le successive eventuali varianti STATO DI ATTUAZIONE: Progetto da implementare una volta complete le fasi precedenti, propedeutiche in quanto di definizione dello strumento urbanistico aggiornato.	Area assetto del territorio
	<u>04.04: Nuovo Regolamento Edilizio</u>	Tale progetto consiste nella elaborazione del nuovo regolamento edilizio al fine di renderlo più conforme alle NTA del PRG e soprattutto al fine di introdurre regole nuove per la disciplina degli interventi edilizi eco-compatibili e dell'utilizzo di bio-tecnologie e di energie rinnovabili. Il nuovo Regolamento Edilizio dovrà inoltre salvaguardare i centri storici ed i beni vincolati. STATO DI ATTUAZIONE: Approvato con Deliberazione Consiglio Comunale n. 93 del 27.12.2012	Area edilizia
5 – Gestione del territorio	<u>05.01: Investimenti sulla viabilità</u>	Tra i principali interventi sulle strade si prevede: ❖ Qualificazione di percorsi pedonali e viari nelle diverse frazioni STATO DI ATTUAZIONE: Ad oggi risulta completato il percorso pedonale lungo la S.P. n°172.	Area LLPP
	<u>05.02: Investimenti sui Centri Storici</u>	Tale progetto consiste nella realizzazione di interventi di riqualificazione sui Centri storici del territorio comunale consistenti in opere di pavimentazione, di risistemazione dei vicoli, di adeguamento dei sottoservizi (luce, acqua, gas, fogne), di collegamento e di creazione di punti informativi per i turisti. In particolare e sempre nel triennio: ❖ II° stralcio di qualificazione del Centro storico di Migiana ❖ Consolidamento del complesso monumentale del Torrione di Porta Santa Maria in Corciano capoluogo. ❖ II° stralcio di qualificazione del quartiere “Il Rigo” Di rilievo, inoltre, è il progetto di qualificazione dell’area industriale di Solomeo. Il “master plan”, recentemente messo a punto, prevede interventi pubblici e privati la cui completa realizzazione è prevista nel prossimo triennio. STATO DI ATTUAZIONE: Ad oggi risultano concluse le procedure di affidamento dei lavori per ciò che concerne la qualificazione del centro storico di Migiana (pavimentazione di Piazza dell’Illuminismo); risultano conclusi i lavori di consolidamento del complesso monumentale di Porta Santa Maria in	Area LLPP

		<p>Corciano capoluogo.</p> <p>Gli interventi, relativi alla qualificazione del quartiere il Rigo, per i vincoli di cassa determinati dal c.d. “patto di stabilità” non sono stati attivati.</p>	
	<p><u>05.03:</u> <u>Gestione</u> <u>integrata</u> <u>del verde</u> <u>pubblico</u></p>	<p>Tale progetto consiste nell’affrontare la gestione del verde pubblico – aree verdi, parchi, giardini – attraverso l’utilizzo di soggetti diversi e mediante progetti innovativi che siano in grado di integrarsi tra di loro al fine di migliorare la qualità del servizio a costi contenuti. In vista della Riforma endoregionale e della soppressione/trasformazione delle Comunità Montane e delle competenze ad esse assegnate il Comune valuterà attentamente rispetto alla assegnazione della delega di funzioni per la manutenzione del verde pubblico. Inoltre si proseguirà su progetti di manutenzione affidati a Cooperative sociali di tipo ‘B’ nonché l’affidamento della gestione di alcune aree verdi mediante accordi di sponsorizzazione con imprese private.</p> <p>STATO DI ATTUAZIONE: Sono stati approntati i bandi per l’affidamento della gestione di alcune aree verdi e roatorie stradali mediante accordi di sponsorizzazione con imprese private</p>	Area LLPP
	<p><u>05.04:</u> <u>Gestione</u> <u>dei rifiuti</u></p>	<p>Tale progetto consiste nel potenziamento della raccolta differenziata dei rifiuti, ampliando il sistema della raccolta porta a porta in tutto il territorio comunale così da conseguire l’obiettivo normativo stabilito del 100% della popolazione servita entro il 2012.</p> <p>Si procederà inoltre allo spostamento della attuale ricicleria in Ellera al fine di potenziarne l’efficienza e garantire un migliore livello di servizio al pubblico grazie alla accresciuta accessibilità e funzionalità che il nuovo sito garantisce.</p> <p>STATO DI ATTUAZIONE: Ad oggi risulta completata l’implementazione del servizio di raccolta differenziata porta a porta, che vede il raggiungimento dell’obiettivo normativo stabilito (100% della popolazione servita).</p>	Area LLPP
<p>7 – Sviluppo economico, politiche comunitarie e di cooperazione internazionale</p>	<p><u>07.01:</u> <u>Misure a</u> <u>sostegno</u> <u>delle</u> <u>Imprese</u></p>	<p>Tale progetto consiste nella creazione di un ambiente favorevole alla nascita e alla crescita delle imprese, attraverso l’adozione di adeguati strumenti di sostegno anche economico.</p> <p>A seguito del cambiamento adottato nel 2011, con il passaggio dal consueto contributo in conto interessi al contributo in conto capitale, si intende riattivare il tavolo di concertazione con le associazioni di categoria ed i relativi consorzi fidi, al fine di valutare l’andamento della nuova iniziativa di incentivazione finanziaria realizzata nel 2011 in via sperimentale con le modalità appena descritte e quindi programmare la tipologia da mettere in atto nel 2012.</p> <p>Allo scopo di individuare modalità che rendano più incisive le misure di sostegno, questo Ente ha partecipato ed intende continuare a partecipare, ove ci fossero nuove attività e sviluppi, al gruppo di lavoro costituito presso l’ANCI Umbria per le politiche del credito e di sostegno alle imprese dei Comuni del territorio perugino.</p> <p>STATO DI ATTUAZIONE : Dopo aver stipulato il Protocollo di Intesa tra Comune e associazioni di</p>	Area sviluppo territoriale

		<p>categoria, è stato approvato il 24 settembre 2012, con determinazione dirigenziale n. 973 registro generale, l'avviso pubblico per la presentazione di domande di contributo in conto capitale per l'incentivazione delle piccole imprese e microimprese locali per l'anno 2012; con successivo atto, alla scadenza del termine previsto dall'avviso pubblico ed all'esito dell'esame dei progetti presentati da parte della commissione di valutazione, è stata approvata la graduatoria delle imprese finanziate (determinazione dirigenziale n. 1335 del 12 dicembre 2012).</p> <p>L'ufficio ha provveduto immediatamente ad inviare le comunicazioni dovute alle imprese finanziate in maniera che le stesse potessero inviare la documentazione giustificativa al fine di completare la pratica nei termini previsti dall'avviso pubblico.</p>	
	<p><u>07.02:</u> <u>Aggiornam</u> <u>ento degli</u> <u>strumenti di</u> <u>pianificazio</u> <u>ne e</u> <u>normativi</u> <u>per lo</u> <u>svolgiment</u> <u>o delle</u> <u>attività</u> <u>economiche</u> <u>in vari</u> <u>settori del</u> <u>commercio</u></p>	<p>In adempimento di quanto previsto dalla L.R. n. 15/2010, sono stati approvati l'estate scorsa gli indirizzi di programmazione regionale in materia: i documenti sono stati già esaminati e studiati dagli Uffici competenti ed è in parte iniziato un lavoro preliminare e preparatorio. Nel loro rispetto si valuterà l'opportunità di predisporre i due atti di programmazione comunale conseguenti, per disciplinare le modalità di applicazione dei criteri qualitativi in relazione da un lato alle attività commerciali, dall'altro ai pubblici esercizi di somministrazione di alimenti e bevande. Ciò va tuttavia considerato alla luce dei recenti provvedimenti governativi (DL 201/11 convertito in L. 214/2011, DL 1/2012 "Liberalizzazioni" e DL 5/2012 "Semplificazione".</p> <p>Da valutare anche la necessità di procedere all'aggiornamento di altri strumenti di pianificazione e regolamentazione per particolari attività non più rispondenti alle normative nazionali e regionali vigenti.</p> <p>STATO DI ATTUAZIONE:</p> <p>Il servizio sta valutando le normative che si sono succedute in un ristretto arco temporale anche in considerazione del fatto che le norme nazionali, che dettano i principi improntati alla liberalizzazione di tutte le attività economiche, impongono alle Regioni di adeguarsi a tali principi nell'emanare le norme regionali di regolamentazione e soprattutto di motivare in merito alla scelta di sottoporre alcune attività a regime autorizzatorio per la salvaguardia di interessi generali costituzionalmente protetti.</p> <p>Anche in considerazione al fatto che la Regione Umbria sta compiendo l'iter legislativo diretto alla approvazione con legge regionale delle disposizioni per la attuazione del decreto legge n. 201 del 2011 e n. 1 del 2012, si è ritenuto opportuno rinviare la redazione degli strumenti di pianificazione comunali in materia.</p>	<p>Area sviluppo territoriale</p>
	<p><u>07.03:</u> <u>Sportello</u> <u>Unico</u> <u>Attività</u> <u>Produttive</u></p>	<p>Il progetto consiste nel conseguimento di una soddisfacente operatività dello Sportello Unico per le Attività Produttive che sempre più viene ad essere l'unico punto di riferimento e di informazione per le esigenze degli imprenditori. Alla luce dell'entrata in vigore, progressiva per fasi, del DPR 160/2010 si intende creare i presupposti e riorganizzare l'attività dell'ufficio in modo conforme alle previsioni del DPR medesimo, in particolare attraverso l'operatività della SCIA telematica che viene conseguita grazie agli accordi presi con il Consorzio SIR Umbria che, nell'ambito del progetto Ri-Umbria, fornisce alla stragrande maggioranza dei comuni umbri il software per la gestione dei procedimenti SUAP. Il sistema è praticamente pronto per l'avvio,</p>	<p>Area sviluppo territoriale</p>

		<p>rimangono da effettuare alcuni adempimenti formali e test di funzionalità. Da iniziare invece il lavoro per l'operatività del DPR 160/2010 rispetto ai procedimenti ordinari.</p> <p>STATO DI ATTUAZIONE:</p> <p>L'attività si svolge con il supporto del consorzio SIR Umbria e della società INIT. Il personale assegnato all'Ufficio Commercio è abilitato sia per il software SUAP che per l'attribuzione dell'identità digitale agli utenti attraverso il FED Umbria. Il servizio inoltre partecipa al gruppo di lavoro dei Comuni in sede ANCI per il completamento di tutta la modulistica relativa al settore.</p>	
	<p><u>07.04:</u> <u>Predisposizione</u> <u>Quadro</u> <u>Strategico</u> <u>di</u> <u>Valorizzazione</u> <u>dei</u> <u>Centri</u> <u>Storici</u></p>	<p>Il QSV si propone di promuovere, negli otto centri storici di Corciano, compatibilmente con le loro caratteristiche, la permanenza o il ritorno di attività economiche, di servizio e di residenti, lo sviluppo turistico, il recupero urbanistico ed edilizio, la valorizzazione e la tutela di edifici e luoghi di pregio, la riqualificazione di spazi pubblici, il miglioramento della mobilità ed accessibilità, mediante un percorso che, dopo una prima fase di analisi e studio, prevede momenti di partecipazione per giungere ad individuare interventi efficaci, concretamente realizzabili e, soprattutto, condivisi.</p> <p>Completata la prima fase e predisposta essenzialmente la seconda, si intende procedere alla terza fase del lavoro di elaborazione del Quadro Strategico di Valorizzazione dei Centri Storici previsto dalla Legge Regionale n. 12/2008 (per la prima fase è stato assegnato al Comune un apposito contributo dalla Regione (D. D. n. 12246/2009)). La terza fase consiste nell'approvazione del QSV vero e proprio.</p> <p>Il progetto richiede la collaborazione di altre Aree e Servizi dell'Ente per elaborazioni, progettazione, ricerche ed analisi. La stesura finale del QSV andrà approvata con apposita deliberazione del Consiglio Comunale.</p> <p>STATO DI ATTUAZIONE:</p> <p>In data 22 marzo 2012 è stato sottoscritto il patto collettivo tra il Comune di Corciano ed i principali rappresentanti di interessi pubblici e privati del territorio del Comune.</p> <p>Con determinazione dirigenziale n. 7 (r.g. 441) del 27 aprile 2012 è stato approvato il secondo bando per la concessione di contributi economici in conto capitale a piccole imprese e microimprese localizzate nei centri storici, tale bando ha messo a disposizione un contributo in conto capitale di euro 2.700,00 che, all'esito della valutazione delle proposte pervenute (seduta del 15 giugno 2012), è stato aggiudicato ad una impresa; il servizio ha concluso il procedimento amministrativo in seguito alla produzione della giustificazione e rendicontazione della spesa sostenuta da parte dell'impresa.</p> <p>E' stata portata a termine la seconda fase con l'approvazione del documento strategico del QSV avvenuta con atto di Giunta Comunale n. 107 dell'11 giugno 2012; tale documento è stato inoltre inviato alla Regione dell'Umbria al fine di richiedere ulteriore contributo economico per lo svolgimento delle fasi successive.</p> <p>Nell'ambito del QSV è stato approvato l'accordo singolo con la</p>	<p>Area sviluppo territoriale</p>

		<p>associazione Slow Food condotta del Trasimeno, già sottoscrittrice del Patto Collettivo; in particolare con atto di Giunta Comunale n. 131 del 16 luglio 2012 è stato approvato l'accordo che prevede la concessione dell'utilizzo gratuito di un locale comunale e l'approvazione dello schema di convenzione disciplinante i rapporti tra Comune ed Associazione.</p>	
<p><u>07.05:</u> <u>Politiche</u> <u>ambientali</u> <u>e sviluppo</u> <u>sostenibile</u> <u>– Piano</u> <u>d'Azione</u> <u>per</u> <u>l'Energia</u> <u>Sostenibile</u></p>	<p>Il progetto in argomento, nell'ambito degli impegni assunti con la sottoscrizione del Patto dei Sindaci Europei per l'Energia, prevede la prosecuzione dell'operatività del PAES del Comune di Corciano denominato "Corciano...in azione". Esso, approvato nel mese di dicembre 2010 dal Consiglio Comunale, è stato dichiarato formalmente eligibile.</p> <p>Si intende provvedere ad implementare un adeguato sistema di monitoraggio secondo le indicazioni che dovrà fornire l'Ufficio del Patto e a presentare, nei tempi richiesti, il primo report biennale di attuazione.</p> <p>STATO DI ATTUAZIONE: Al momento si è in attesa della pubblicazione delle Linee Guida per il monitoraggio e la conseguente rimodulazione del PAES (la pubblicazione delle Linee Guida è prevista per giugno 2013); nel momento in cui le linee Guida saranno rese pubbliche dall'ufficio del Patto dei Sindaci le stesse stabiliranno la tempistica entro la quale effettuare l'invio del monitoraggio ed anche delle eventuali, ma sicuramente necessarie, azioni di rimodulazione.</p> <p>Per quanto concerne le azioni previste dal Piano si segnala l'approvazione da parte del Consiglio Comunale del nuovo Regolamento Edilizio comunale che contiene delle prescrizioni volte a migliorare la sostenibilità ambientale degli interventi edilizi su edifici privati; è stato inoltre realizzato l'impianto fotovoltaico in loc. Taverne di Corciano – zona industriale.</p>	<p>Area sviluppo territoriale</p>	
<p><u>07.06:</u> <u>Politiche</u> <u>ambientali</u> <u>e sviluppo</u> <u>sostenibile</u> <u>– Piano di</u> <u>Gestione</u> <u>Ambientale</u> <u>e</u> <u>Certificazio</u> <u>ne</u> <u>Ambientale</u> <u>ISO 14001</u></p>	<p>Grazie all'adesione del nostro Comune ad un progetto d'area presentato dalla Comunità Montana – Associazione dei Comuni Trasimeno Medio Tevere, finanziato dal POR FESR Umbria 2007-2013, si sta avviando il percorso per l'elaborazione e l'elaborazione del Piano di Gestione Ambientale per 9 comuni del comprensorio del Trasimeno, tra cui Corciano. Il percorso prevede appunto l'elaborazione del PGA, con i contenuti per esso definiti dalle normative, e la sua successiva certificazione attraverso il sistema ISO 14001.</p> <p>Tale progetto coinvolge a vario titolo molte aree e servizi dell'Ente sia per la fase di analisi ed elaborazione delle informazioni, sia per l'attuazione delle misure correttive e di adeguamento che nel PGA confluiranno.</p> <p>STATO DI ATTUAZIONE: Con riferimento alla adesione al progetto presentato dalla Comunità Montana, l'Area Sviluppo del Territorio ha provveduto come richiesto a compilare i dati richiesti che si riferiscono a tutta una serie di informazioni di carattere ambientale che coinvolgono tutti i settori di attività della struttura comunale. In data 19 gennaio 2012 si è tenuto un incontro presso il Comune di Corciano tra i soggetti pubblici interessati dal progetto ed il soggetto realizzatore aggiudicatario della gara</p>	<p>Area sviluppo territoriale</p>	

		bandita dalla Comunità Montana del Trasimeno. Sono in programmazione ulteriori incontri per l'avvio concreto del progetto attraverso la individuazione del Responsabile del Sistema di Gestione Ambientale.	
	<u>07.07: Politiche Comunitarie e Candidatura al PRIX de l'EUROPE</u>	<p>Alla fine del mese di dicembre 2011 è stato inviato il dossier di candidatura per il Prix de l'Europe al Consiglio d'Europa. Il premio in questione è il più alto riconoscimento che il Consiglio d'Europa attribuisce ad una sola città europea all'anno, sulla base delle attività europee ed internazionali intraprese e dell'impegno profuso in favore dell'unità tra i popoli e della formazione della cittadinanza europea. Anche quest'anno il comune di Corciano è stato uno tra i cinque comuni preselezionati alla fase finale e pertanto si auspica che il Consiglio d'Europa, Sotto-Commissione del Premio d'Europa, possa considerare favorevolmente la candidatura di Corciano e attribuire il premio. In caso contrario si provvederà a ripresentare la candidatura a fine 2012.</p> <p>STATO DI ATTUAZIONE: Il Consiglio d'Europa con nota del 26 aprile 2012, ricevuta dal Comune il 3 maggio 2012 ha comunicato che il Comune di Corciano è stato insignito del prestigioso riconoscimento "Prix de l'Europe 2012" da parte della Assemblea Parlamentare in considerazione delle numerose e significative attività svolte nell'ambito del processo di costruzione dell'Europa dei Popoli, finalizzate allo scambio e alla conoscenza delle tante diversità territoriali. Il premio è stato consegnato al Sindaco durante una cerimonia pubblica tenuta il 12 agosto u.s. iniziata con la approvazione da parte del Consiglio Comunale del documento: "Appello dell'A.I.C.C.R.E. al Consiglio Europeo del 28 giugno 2012 tramite il Presidente del Consiglio Mario Monti" – documento approvato nel corso dell'incontro tenutosi in Ventotene in occasione del 60° anniversario della fondazione dell'A.I.C.C.R.E nazionale, all'incontro hanno partecipato delegazioni provenienti dai Comuni gemellati con Corciano oltre al Segretario Generale AICCRE nazionale, al Presidente del Movimento Europeo e la Regione Umbria . Nel pomeriggio alla presenza delle autorità invitate si è tenuta la cerimonia di premiazione.</p>	Area sviluppo territoriale
	<u>07.08: Politiche comunitarie = partecipazione ad AICCRE e CCRE</u>	<p>Nell'ambito delle politiche comunitarie dell'Ente è importante e strategico partecipare attivamente all'AICCRE – Sezione Italiana del Consiglio dei Comuni e delle Regioni d'Europa e al CCRE (in sede europea). Il Sindaco è Presidente dell'AICCRE – Federazione dell'Umbria, è membro del direttivo dell'AICCRE nazionale ed è delegata per l'Italia a partecipare al CCRE. Ciò garantisce un collegamento diretto con le attività di questi organi e dà la possibilità di partecipare attivamente alle loro iniziative, nonché di attivare utili canali per realizzare progetti e iniziative. Tale progetto comporta lo svolgimento di attività di supporto al Sindaco nello svolgimento dei suoi ruoli istituzionali. Si segnala inoltre che l'ufficio intrattiene rapporti con l'Ufficio di Rappresentanza della Regione Umbria a Bruxelles, con l'Ufficio europeo a Bruxelles di ANCI e con le rappresentanze della Commissione Europea in Italia di Roma e Milano.</p>	Area sviluppo territoriale

		<p>STATO DI ATTUAZIONE: Il servizio supporta l'attività del Sindaco nella sua attività istituzionale di Presidente dell'A.I.C.C.R.E. Umbria, nonché rappresentante dell'AICCRE in sede europea. In particolare si segnala: l'avvio di contatti ufficiali con un Comune spagnolo di Tosa de Mar per l'instaurazione di un nuovo rapporto di gemellaggio; continuano gli scambi tra gli alunni delle scuole di Corciano ed i Comuni gemellati; continuano gli scambi tra i Comuni gemellati descritti meglio in seguito.</p>	
	<p><u>07.09:</u> <u>Politiche comunitarie – progetto “Gioventù in Azione”</u> <u>CREA</u> <u>“Creative Cities for youth active citizenship”</u></p>	<p>Si intende partecipare alla realizzazione del progetto CREA, che mira a promuovere e costruire forme di coinvolgimento direttamente rivolte al mondo giovanile, non inteso come semplice depositario di interventi isolati, bensì come attore fondamentale dello sviluppo del senso di comunità e della partecipazione democratica, attraverso la pratica collettiva di forme artistiche e culturali quali scrittura creativa, musica, teatro, pittura, scultura, danza, video arte, movimento, filosofia, ecologia. Rispetto ai giovani, il progetto intende la creatività quale strumento di espressione, di costruzione di comunità, di partecipazione alla vita democratica del proprio territorio, di apprendimento. A Corciano si intende coinvolgere nelle attività i giovani dello Spazio Giovani IQBAL.</p> <p><u>Partenariato internazionale:</u></p> <ul style="list-style-type: none"> - Applicant - Associazione culturale LA GRAMIGNA (IT); - Partner - Comune di Corciano (IT); - Partner - Zeit!Raum – Verein für soziokulturelle Arbeit (AU), una ONG <i>community-oriented</i>; - Partner - Bezirksvorstehung 15 – Rudolfsheim-Fünfhaus (15° distretto del municipio di Vienna -AU) <p>STATO DI ATTUAZIONE: Il progetto viene svolto in collaborazione con l'area socio educativa in quanto prevede anche il coinvolgimento dei giovani dello Spazio Giovani IQBAL. Nei giorni 12 e 13 dicembre 2011 si è svolto il Kick – off meeting del progetto a Perugia con la partecipazione del Comune di Corciano, mentre il 3 luglio 2012 si è svolto Kick – off meeting del progetto a Vienna, al quale ha partecipato una dipendente dell'Area socio educativa.</p>	<p>Area sviluppo territoriale</p>
	<p><u>07.10:</u> <u>Gemellaggi</u></p>	<p>Tale progetto consiste nella valorizzazione dei rapporti con i tre comuni gemellati di Pentling (Germania), Civrieux d'Azergues (Francia) e Libiaz (Polonia). In particolare, tra le altre cose: nel mese di maggio 2012 si parteciperà alla Festa dell'Europa a Pentling e nel mese di dicembre si parteciperà al tradizionale mercato natalizio a Civrieux d'Azergues, con il quale si raccolgono fondi da destinare ad un'opera di solidarietà. A novembre si rinnova l'iniziativa inerente la conoscenza delle produzioni tipiche di qualità (l'uva per Civrieux, l'olivo per Corciano, la birra e il luppolo per Pentling): quest'anno Corciano ospiterà piccole delegazioni dai comuni gemelli che verranno immerse nelle tradizioni locali per fare</p>	<p>Area sviluppo territoriale</p>

		<p>insieme la “raccolta delle olive”.</p> <p>Verranno approfonditi e favoriti ulteriori contatti che dovessero risultare interessanti per lo sviluppo socio-economico del territorio comunale, in particolare si tenterà di stabilire un nuovo rapporto con un comune spagnolo.</p> <p>STATO DI ATTUAZIONE: Tra le attività svolte sino ad ora nell’ambito di questo programma si segnala: la partecipazione di una delegazione del Comune di Corciano alla Festa dell’Europa nel Comune gemellato di Pentling, avvenuta nel periodo 17 – 20 maggio 2012; la partecipazione di delegazioni di tutti i comuni gemellati (Pentling, Civrieux e Libiaz) alla cerimonia di consegna del Prix de l’Europe il 12 agosto 2012. Successivamente si è avuta la visita a Corciano dei rappresentanti dei Comuni gemellati, nell’ambito del progetto sulla conoscenza dei prodotti tipici locali, durante il periodo della raccolta delle olive, mentre a dicembre si è svolta la consueta partecipazione della delegazione di Corciano al mercato natalizio di Civrieux d’Azergues durante il quale avviene la raccolta fondi da destinare alla missione della Caritas in Kosovo.</p>	
	<p><u>07.11:</u> <u>Sostegno a</u> <u>progetti di</u> <u>cooperazio</u> <u>ne</u> <u>internazion</u> <u>ale</u></p>	<p>Tale progetto consiste nella partecipazione e nel sostegno ad iniziative di solidarietà e di cooperazione internazionale allo sviluppo che l’Ente ritiene meritevoli. Si segnalano i progetti attualmente in corso:</p> <ul style="list-style-type: none"> - Solomeo Rural Hospital Pirimiti – Malawi; - Un Forno per Kinshasa (progetto ANCI) – Congo; - Pediatria e Sviluppo sanitario – Etiopia; - Energie rinnovabili: possibilità di sviluppo sostenibile – Togo. <p>STATO DI ATTUAZIONE: Il servizio si occupa di seguire le attività dei progetti avviati, esaminando i rapporti e rendiconti presentati dai soggetti attuatori; si espletano inoltre le procedure amministrative relative alla ricezione ed erogazione dei contributi assegnati dalla Regione Umbria. In particolare con riferimenti ai progetti avviati: è stata effettuata l’erogazione del saldo (50%) del contributo erogato dalla Regione Umbria alla Associazione IPO per il progetto “pediatria e sviluppo sanitario: visite e formazione per la cura del bambino in etiopia”; è stata effettuata l’erogazione del saldo (50%) del contributo assegnato dalla Regione al Consorzio ABN soggetto attuatore del progetto “energie rinnovabili: possibile sviluppo sostenibile in Togo”; con atto di Giunta Comunale n. 108 dell’11 giugno 2012 è stata stabilita l’approvazione del progetto di cooperazione internazionale “ogni bambino un orto (Etiopia)” con adesione al G.S.I. “coltiviamo la salute” formato da Comune di Corciano – Associazione IPO e Associazione NA’ GUARA; con atto di Giunta Comunale n. 109 dell’11 giugno 2012 è stata deliberata l’approvazione di un altro progetto di cooperazione internazionale “Energia dal Sole: un kit fotovoltaico per le popolazioni rurali del Togo” con l’adesione al G.S.I. “energie rinnovabili” composto da Comune di Corciano – Consorzio ABN e ONG EFD.</p>	<p>Area sviluppo territoriale</p>

		<p>Con deliberazione della Giunta regionale dell'Umbria del 19 dicembre 2012 n 1617 i progetti sopra menzionati sono stati ammessi a contributo, pertanto l'ufficio provvederà ad avviare le pratiche amministrative necessarie alla erogazione di detti contributi ai partner individuati di ciascun progetto.</p>	
	<p><u>07.12:</u> <u>Strumenti</u> <u>di</u> <u>programmazione</u> <u>concertata e</u> <u>negoziata –</u> <u>Collaborazione</u> <u>interistituzionale</u></p>	<p>Tale progetto consiste nella partecipazione ad iniziative di programmazione negoziata e collaborazione istituzionale a vari livelli con altre Pubbliche Amministrazioni, per promuovere lo sviluppo del territorio e dare a imprese e cittadini la possibilità di informazione ed accesso a numerose opportunità.</p> <p>Questo Comune fa parte di reti, come il PIANP (Progetto Integrato Area Nord di Perugia) ed il Progetto Integrato Territoriale "I Sentieri, i Castelli e le Pievi del Perugino" (Bando T.A.C., Docup ob. 2 2000-2006). In questo momento non ci sono attività connesse a queste iniziative, ma rimane solo "l'appartenenza" del Comune ad esse. Si segnala l'adesione e partecipazione dell'Ente ai Tavoli territoriali del Patto per lo Sviluppo per l'Umbria ed ai lavori per la formulazione del Piano Strategico Perugia – Europa 2003-2013. Questi strumenti di programmazione di area vasta rappresentano un punto di riferimento strategico per le politiche di sviluppo del territorio comunale.</p> <p>Si partecipa alla fase di programmazione 2007-2013 per lo sviluppo rurale – Leader, Asse 4 del Piano di Sviluppo Rurale, collaborando con l'Associazione Media Valle del Tevere G.A.L.. Si intende dare attuazione concreta al progetto "I paesaggi medievali – Cultura medievale e rinascimentale nel Borgo di Corciano", che prevede un partenariato pubblico-privato con Comune capofila.</p> <p>Elemento di proficua collaborazione inter-istituzionale da segnalare è la convenzione sottoscritta nell'ottobre 2010 con l'Università degli Studi di Perugia, in particolare grazie ai contatti con la Facoltà di Economia. Questa collaborazione, non solo formale, ma concreta, si è già manifestata attraverso la partecipazione di docenti universitari agli incontri informativi preliminari all'approvazione del Piano d'Azione per l'Energia Sostenibile e di uno stage per un laureato presso l'Area Sviluppo del Territorio. Si intende, nel corso del 2012, provvedere ad attivare un nuovo stage.</p> <p>Altro importante contatto istituzionale è stato attivato con l'Istituto di Istruzione Superiore "Giordano Bruno" con il quale è stato stipulato un Protocollo d'Intesa per l'attivazione di una collaborazione che abbia il duplice obiettivo di valorizzare e far conoscere il patrimonio storico-architettonico del Comune e di accrescere la formazione e le competenze degli alunni e delle alunne dell'Indirizzo Linguistico dell'Istituto.</p> <p>La collaborazione potrà sostanziarsi in varie attività, tra le quali, in via primaria, si intende attuare la realizzazione di una sezione del sito web del Comune con testi descrittivi dei principali siti e monumenti di interesse storico-artistico del territorio elaborati dagli alunni e dalle alunne dell'Istituto nelle lingue straniere da essi studiate.</p> <p>STATO DI ATTUAZIONE: Per quanto concerne il progetto "Paesaggi medievali" si è provveduto, successivamente alla rimodulazione della spesa prevista dal progetto originariamente presentato, alla pubblicazione del bando per la selezione di un esperto consulente in cultura medievale e rinascimentale che ha il compito di effettuare la analisi della collezione</p>	<p>Area sviluppo territoriale</p>

		<p>medievale – rinascimentale disponibile e la sua catalogazione nonché lo studio e la proposta di un allestimento interno al Torrione.</p> <p>All’espletamento della procedura è stato selezionato un consulente con il quale è stato stipulato apposito contratto di collaborazione.</p> <p>In coerenza con la proposta di allestimento che sarà presentata dall’esperto si procederà all’allestimento degli arredi all’interno del Torrione; con atto di Giunta Comunale n. 200 del 26 novembre 2012 ad oggetto “Approvazione progetto “I paesaggi medievali” cofinanziato dal GAL Media Valle del Tevere. Indirizzi per avviso pubblico di individuazione partners privati con cui stipulare accordo di partnerariato”, è stato approvato il progetto e contestualmente sono stati dettati gli indirizzi, da inserire nell’avviso pubblico per la individuazione dei soggetti privati che debbono realizzare progetti di valorizzazione coerenti con le finalità del progetto.</p> <p>In stretta connessione con questo progetto è altresì la collaborazione attivata con l’istituto di istruzione Giordano Bruno, in particolare, in collaborazione con l’Area Cultura e Turismo del Comune, è stato predisposto da parte degli studenti materiale illustrativo riferito al Torrione di Porta Santa Maria ancora da verificare e controllare; sono stati altresì inseriti nel sito istituzionale dell’Ente le descrizioni dei principali siti e monumenti di interesse storico – artistico del Comune di Corciano.</p>	
	<p><u>07.13:</u> <u>Accesso</u> <u>risorse</u> <u>regionali,</u> <u>nazionali,</u> <u>comunitarie</u></p>	<p>Tale progetto si sostanzia nella possibilità di realizzare alcuni progetti strategici per l’Ente attraverso l’accesso ad opportunità di cofinanziamento che si rendano di volta in volta disponibili su base regionale, nazionale o comunitaria in vari ambiti di interesse per l’Ente, anche a supporto dell’attività di altre Aree.</p> <p>Si intende anche tentare di accedere alle opportunità offerte dal P.O.R. F.S.E. Umbria 2007-2013 e dal P.S.R. Umbria 2007-2013, sia con la presentazione di progetti propri che interagendo con alti Enti/soggetti.</p> <p>STATO DI ATTUAZIONE:</p> <p>Il servizio ha predisposto, in collaborazione anche con gli altri settori comunali interessati – area tecnica lavori pubblici, la documentazione necessaria al fine della partecipazione al bando della Regione Umbria POR –FERS 2007 – 2013, Asse II, Attività b2”tutela valorizzazione e promozione del patrimonio ambientale e culturale”; si è in attesa di conoscere le determinazioni della Regione Umbria in merito al finanziamento di detto progetto.</p>	<p>Area sviluppo territoriale</p>

2. ANALISI DELLA SITUAZIONE ECONOMICO-PATRIMONIALE DELL'ENTE

Di seguito vengono riportati i conti del patrimonio ed i conti economici degli anni 2010-2011-2012, opportunamente riclassificati secondo criteri che tengano conto del grado di liquidità dell'attivo e della durata delle risorse finanziarie reperite, per il conto del patrimonio, e secondo criteri che consentano di evidenziare le diversi componenti del reddito dell'ente in termini di gestione operativa, finanziaria e straordinaria.

I risultati così ottenuti vengono analizzati tramite lo strumento dell'analisi per indici, ovvero mediante l'impiego di indicatori sintetici (*ratios*) in grado di evidenziare i principali aspetti della situazione economico-patrimoniale, nonché dell'efficienza della gestione.

In dettaglio sono riportati indici per:

- l'analisi di liquidità, che evidenziano la capacità dell'ente di far fronte agli impegni a breve termine (entro l'anno) con attività aventi analoga durata;
- l'analisi di solidità, volta ad esaminare l'incidenza dell'indebitamento sul patrimonio complessivo e la capacità dell'ente di finanziare l'attivo immobilizzato con risorse patrimoniali proprie;
- l'analisi di rigidità del patrimonio;
- l'analisi della situazione economica, in termini sia di redditività operativa del capitale investito che di redditività complessiva del capitale proprio;
- l'analisi di efficienza, intesa come capacità dell'ente di riscuotere i propri crediti e di adempiere ai propri debiti;
- l'analisi della gestione patrimoniale e delle opere pubbliche;
- l'analisi di sviluppo del patrimonio dell'ente e delle sue componenti.

2.1 CONTO DEL PATRIMONIO

CONTO DEL PATRIMONIO - ATTIVO					
		31/12/2010	31/12/2011	31/12/2012	
A		IMMOBILIZZAZIONI			
AI		Immobilizzazioni immateriali			
	1	Costi pluriennali capitalizzati (f.do amm. in detraz.)	135.254,82	128.207,66	100.059,26
		<i>Totale</i>	135.254,82	128.207,66	100.059,26
All		Immobilizzazioni materiali			
	1	Beni demaniali (f.do amm. in detraz.)	26.055.193,61	26.746.213,42	27.008.252,17
	2	Terreni (patrimonio indisponibile)	957.698,65	957.225,80	949.121,66
	3	Terreni (patrimonio disponibile)	305.629,38	331.999,96	338.332,10
	4	Fabbricati (patrim. indisponibile) (f.do amm. in detraz.)	19.707.847,70	22.590.685,25	21.760.519,61
	5	Fabbricati (patrim. disponibile) (f.do amm. in detraz.)	1.550.417,09	1.571.268,39	2.044.071,65
	6	Macchinari, attrezzature, impianti (f.do amm. in detraz.)	176.287,18	188.208,43	203.242,07
	7	Attrezzature e sistemi informatici (f.do amm. in detraz.)	41.771,79	32.298,07	19.096,28
	8	Automezzi e motomezzi (f.do amm. in detraz.)	38.412,90	22.876,90	13.862,30
	9	Mobili e macchine per ufficio (f.do amm. in detraz.)	145.965,13	144.662,95	146.062,01
	10	Universalità di beni (patrim.indisp.) (f.do amm. in detraz.)	2.789,99	1.860,00	930,00
	11	Universalità di beni (patrim.disp.) (f.do amm. in detraz.)	-	-	-
	12	Diritti reali su beni di terzi	10.725,00	10.725,00	10.725,00
	13	Immobilizzazioni in corso	4.039.537,89	532.560,84	539.914,29
		<i>Totale</i>	53.032.276,31	53.130.585,01	53.034.129,14
AIII		Immobilizzazioni finanziarie			
	1	Partecipazioni in:			
		a) imprese controllate	-	-	-
		b) imprese collegate	-	-	-
		c) altre imprese	1.339.753,00	1.339.753,00	1.339.812,40
	2	Crediti verso:			
		a) imprese controllate	-	-	-
		b) imprese collegate	-	-	-
		c) altre imprese	-	-	-
	3	Titoli (investimenti a medio e lungo t.)	-	-	-
	4	Crediti di dubbia esigibilità (f.do sval.cred. in detraz.)	751.751,24	1.112.005,37	1.370.505,42
	5	Crediti per depositi cauzionali	-	-	4.371,12
		<i>Totale</i>	2.091.504,24	2.451.758,37	2.714.688,94
		<i>Totale immobilizzazioni</i>	55.259.035,37	55.710.551,04	55.848.877,34
B		ATTIVO CIRCOLANTE			
BI		Rimanenze			
		<i>Totale</i>	-	-	-
BII		Crediti			
	1	Verso contribuenti	5.726.885,65	5.651.942,82	5.159.767,30

	2	Verso enti del settore pubblico allargato:			
	a)	Stato - correnti	416.765,59	54.793,91	54.443,96
		- capitale	0,00	0,00	23.432,00
	b)	Regione - correnti	223.887,93	113.427,33	446.547,42
		- capitale	514.303,38	358.800,05	384.306,66
	c)	Altri - correnti	- 0,00	7.500,00	42.663,00
		- capitale	123.905,66	40.876,56	40.876,56
	3	Verso debitori diversi:			
	a)	verso utenti di servizi pubblici	686.978,29	395.026,15	483.656,79
	b)	verso utenti di beni patrimoniali	892.466,67	730.384,63	645.221,48
	c)	verso altri - correnti	607.099,01	620.914,64	591.716,20
		- capitale	84.464,75	255.745,29	238.628,08
	d)	da alienazioni patrimoniali	1.772,60	17.175,38	335.370,05
	e)	per somme corrisposte c/terzi	112.334,70	93.597,21	91.373,36
	4	Crediti per IVA	139.309,98	214.516,85	243.282,12
	5	Per depositi:			
	a)	banche	-	-	-
	b)	Cassa DD PP	2.231.978,96	1.128.709,53	690.020,67
		Totale	11.762.153,17	9.683.410,35	9.471.305,65
BIII		Attività finanz. che non costituiscono immobilizzi			
	1	Titoli	-	-	-
		Totale	-	-	-
BIV		Disponibilità liquide			
	1	Fondo di cassa	1.123.581,73	1.725.513,76	3.894.571,61
	2	Depositi bancari	-	-	46.340,02
		Totale	1.123.581,73	1.725.513,76	3.940.911,63
		Totale attivo circolante	12.885.734,90	11.408.924,11	13.412.217,28
C		RATEI E RISCONTI			
CI		Ratei attivi	-	-	-
CII		Risconti attivi	2.337.304,60	1.934.452,61	2.085.553,84
		Totale ratei e risconti	2.337.304,60	1.934.452,61	2.085.553,84
		Totale dell'attivo A+B+C	70.482.074,87	69.053.927,76	71.346.648,46
		CONTI D'ORDINE			
D		Opere da realizzare	8.693.537,25	7.333.724,92	7.549.942,43
E		Beni conferiti in aziende speciali	415.907,12	445.652,65	525.742,10
F		Beni di terzi	35.212.737,50	32.061.120,74	47.176.693,16
		Totale conti d'ordine	44.322.181,87	39.840.498,31	55.252.377,69

CONTO DEL PATRIMONIO - PASSIVO				
		31/12/2010	31/12/2011	31/12/2012
A	PATRIMONIO NETTO			
AI	Netto patrimoniale	2.552.099,88	1.318.218,96	1.878.409,37
All	Netto da beni demaniali	19.531.484,50	20.222.504,31	20.484.543,06
	Totale patrimonio netto	22.083.584,38	21.540.723,27	22.362.952,43
B	CONFERIMENTI			
BI	Conferimenti da trasferimenti in c/capitale	11.174.841,74	11.496.887,89	12.042.403,56
BII	Conferimenti da concessioni di edificare	11.560.295,22	11.625.388,82	11.763.019,36
	Totale conferimenti	22.735.136,96	23.122.276,71	23.805.422,92
C	DEBITI			
CI	Debiti di finanziamento:			
	1) per finanziamenti a breve termine	-	-	-

	2) per mutui e prestiti	17.762.430,30	16.771.805,72	15.624.902,96
	3) per prestiti obbligazionari	-	-	-
	4) per debiti pluriennali	-	-	-
CII	Debiti di funzionamento	5.504.700,84	5.402.994,58	6.768.759,18
CIII	Debiti per IVA	-	-	-
CIV	Debiti per anticipazione di cassa	-	-	-
CV	Debiti per somme anticipate da terzi	229.927,21	145.516,82	252.851,78
CVI	Debiti verso:			
	1) imprese controllate	-	-	-
	2) imprese collegate	-	-	-
	3) altri (aziende speciali, consorzi, istituzioni)	578.221,86	141.081,00	474.849,39
CVII	Altri debiti	-	-	-
	<i>Totale debiti</i>	<i>24.075.280,21</i>	<i>22.461.398,12</i>	<i>23.121.363,31</i>
D	RATEI E RISCONTI			
DI	Ratei passivi	-	-	-
DII	Risconti passivi	1.588.073,32	1.929.529,66	2.056.909,80
	<i>Totale ratei e risconti</i>	<i>1.588.073,32</i>	<i>1.929.529,66</i>	<i>2.056.909,80</i>
	<i>Totale del passivo A+B+C+D</i>	<i>70.482.074,87</i>	<i>69.053.927,76</i>	<i>71.346.648,46</i>
	CONTI D'ORDINE			
E	Impegni opere da realizzare	8.693.537,25	7.333.724,92	7.549.942,43
F	Conferimenti in aziende speciali	415.907,12	445.652,65	525.742,10
G	Beni di terzi	35.212.737,50	32.061.120,74	47.176.693,16
	<i>Totale conti d'ordine</i>	<i>44.322.181,87</i>	<i>39.840.498,31</i>	<i>55.252.377,69</i>

2.2 CONTO DEL PATRIMONIO RICLASSIFICATO

CONTO DEL PATRIMONIO RICLASSIFICATO - ATTIVO			PERCENTUALI SU ATTIVO			VARIAZIONE %		
	31/12/2010	31/12/2011	31/12/2012	31/12/2010	31/12/2011	31/12/2012	2010-2011	2011-2012
IMMOBILIZZAZIONI								
Immobilizzazioni immateriali	135.254,82	128.207,66	100.059,26	0,19%	0,19%	0,14%	-5,21%	-21,96%
Immobilizzazioni materiali	53.032.276,31	53.130.585,01	53.034.129,14	75,24%	76,94%	74,33%	0,19%	-0,18%
Immobilizzazioni finanziarie	2.091.504,24	2.451.758,37	2.714.688,94	2,97%	3,55%	3,80%	17,22%	10,72%
TOTALE IMMOBILIZZAZIONI	55.259.035,37	55.710.551,04	55.848.877,34	78,40%	80,68%	78,28%	0,82%	0,25%
ATTIVO CIRCOLANTE								
Rimanenze	-	-	-	0,00%	0,00%	0,00%	0,00%	0,00%
Crediti	11.762.153,17	9.683.410,35	9.471.305,65	16,69%	14,02%	13,28%	-17,67%	-2,19%
Attività finanziarie (non immobiliz)	-	-	-	0,00%	0,00%	0,00%	0,00%	0,00%
Disponibilità liquide	1.123.581,73	1.725.513,76	3.940.911,63	1,59%	2,50%	5,52%	53,57%	128,39%
Ratei e risconti	2.337.304,60	1.934.452,61	2.085.553,84	3,32%	2,80%	2,92%	-17,24%	7,81%
TOTALE ATTIVO CIRCOLANTE	12.885.734,90	11.408.924,11	13.412.217,28	18,28%	16,52%	18,80%	-11,46%	17,56%
TOTALE DELL'ATTIVO	70.482.074,87	69.053.927,76	71.346.648,46	100,00%	100,00%	100,00%	-2,03%	3,32%
CONTI D'ORDINE								
OPERE DA REALIZZARE	8.693.537,25	7.333.724,92	7.549.942,43	19,61%	18,41%	13,66%	-15,64%	2,95%
BENI CONFERITI IN AZIENDE SPECIALI	415.907,12	445.652,65	525.742,10	0,94%	1,12%	0,95%	7,15%	17,97%
BENI DI TERZI	35.212.737,50	32.061.120,74	47.176.693,16	79,45%	80,47%	85,38%	-8,95%	47,15%
Totale conti d'ordine	44.322.181,87	39.840.498,31	55.252.377,69	100,00%	100,00%	100,00%	-10,11%	38,68%

CONTO DEL PATRIMONIO RICLASSIFICATO - PASSIVO				PERCENTUALI SU PASSIVO			VARIAZIONE %	
	31/12/2010	31/12/2011	31/12/2012	31/12/2010	31/12/2011	31/12/2012	2010-2011	2011-2012
PATRIMONIO NETTO								
Totale patrimonio netto	22.083.584,38	21.540.723,27	22.362.952,43	31,33%	31,19%	31,34%	-2,46%	3,82%
Totale conferimenti	22.735.136,96	23.122.276,71	23.805.422,92	32,26%	33,48%	33,37%	1,70%	2,95%
Totale patrimonio netto	44.818.721,34	44.662.999,98	46.168.375,35	63,59%	64,68%	64,71%	-0,35%	3,37%
PASSIVO CONSOLIDATO								
Debiti di finanziamento								
Per mutui e prestiti	16.771.805,72	15.737.465,36	14.630.584,63	23,80%	22,79%	20,51%	-6,17%	-7,03%
Per prestiti obbligazionari	-	-	-	0,00%	0,00%	0,00%	0,00%	0,00%
Per debiti pluriennali	-	-	-	0,00%	0,00%	0,00%	0,00%	0,00%
Debiti verso				0,00%	0,00%	0,00%	0,00%	0,00%
Imprese controllate	-	-	-	0,00%	0,00%	0,00%	0,00%	0,00%
Imprese collegate	-	-	-	0,00%	0,00%	0,00%	0,00%	0,00%
Altri (aziende speciali, consorzi, istituz)	-	-	-	0,00%	0,00%	0,00%	0,00%	0,00%
Totale passivo consolidato	16.771.805,72	15.737.465,36	14.630.584,63	23,80%	22,79%	20,51%	-6,17%	-7,03%
PASSIVO CORRENTE								
Quota a breve dei debiti di finanziamento	990.624,58	1.034.340,36	994.318,33	1,41%	1,50%	1,39%	4,41%	-3,87%
Debiti di finanziamento per debiti a breve				0,00%	0,00%	0,00%	0,00%	0,00%
Debiti di funzionamento				7,81%	7,82%	9,49%	-1,85%	25,28%
Debiti per IVA	-	-	-	0,00%	0,00%	0,00%	0,00%	0,00%
Debiti per anticipazioni di tesoreria				0,00%	0,00%	0,00%	0,00%	0,00%
Debiti per somme anticipate a terzi	229.927,21	145.516,82	252.851,78	0,33%	0,21%	0,35%	-36,71%	73,76%
Debiti verso								
Imprese controllate	-	-	-	0,00%	0,00%	0,00%	0,00%	0,00%

Imprese collegate	-	-	-	0,00%	0,00%	0,00%	0,00%	0,00%
Altri (aziende speciali, consorzi, istituz)	578.221,86	141.081,00	474.849,39	0,82%	0,20%	0,67%	-75,60%	236,58%
Altri debiti	-	-	-	0,00%	0,00%	0,00%	0,00%	0,00%
Ratei passivi	-	-	-	0,00%	0,00%	0,00%	0,00%	0,00%
Risconti passivi	1.588.073,32	1.929.529,66	2.056.909,80	2,25%	2,79%	2,88%	21,50%	6,60%
Totale passivo corrente	8.891.547,81	8.653.462,42	10.547.688,48	12,62%	12,53%	14,78%	-2,68%	21,89%
TOTALE DEL PASSIVO	70.482.074,87	69.053.927,76	71.346.648,46	100,00%	100,00%	100,00%	-2,03%	3,32%
CONTI D'ORDINE								
IMPEGNI PER OPERE DA REALIZZARE	8.693.537,25	7.333.724,92	7.549.942,43	19,61%	18,41%	13,66%	-15,64%	2,95%
CONFERIMENTI IN AZIENDE SPECIALI	415.907,12	445.652,65	525.742,10	0,94%	1,12%	0,95%	7,15%	17,97%
BENI DI TERZI	35.212.737,50	32.061.120,74	47.176.693,16	79,45%	80,47%	85,38%	-8,95%	47,15%
Totale conti d'ordine	44.322.181,87	39.840.498,31	55.252.377,69	100,00%	100,00%	100,00%	-10,11%	38,68%

2.3 CONTO ECONOMICO

CONTO ECONOMICO		2010	2011	2012	VARIAZIONE %	
					2010-2011	2011-2012
A	PROVENTI DELLA GESTIONE:					
1	Proventi tributari	8.777.693,65	11.598.601,19	14.350.929,33	32,14%	23,73%
2	Proventi da trasferimenti	3.609.638,41	773.987,21	853.657,60	-78,56%	10,29%
3	Proventi da servizi pubblici	674.027,43	737.634,34	738.429,34	9,44%	0,11%
4	Proventi da gestione patrimoniale	164.523,48	400.876,22	317.827,83	143,66%	-20,72%
5	Proventi diversi	1.496.223,28	1.280.908,03	1.140.922,65	-14,39%	-10,93%
6	Proventi da concessioni di edificare	1.519.811,79	1.507.619,13	509.084,61	-0,80%	-66,23%
7	Incrementi di immobilizz. per lavori interni	-	8.735,80	-	0,00%	-100,00%
8	Variazioni nelle rimanenze di prodotti in corso di lavorazione ecc.	-	-	-	0,00%	0,00%
	<i>Totale proventi della gestione (A)</i>	16.241.918,04	16.308.361,92	17.910.851,36	0,41%	9,83%
B	COSTI DELLA GESTIONE:					
9	Personale	3.854.173,06	3.781.656,05	3.726.841,06	-1,88%	-1,45%
10	Acquisto di materie prime e/o beni di consumo	405.253,52	367.504,38	339.549,25	-9,31%	-7,61%
11	Variazioni nelle rimanenze di materie prime e/o beni di consumo	-	-	-	0,00%	0,00%
12	Prestazioni di servizi	7.576.667,00	8.806.356,27	8.603.879,75	16,23%	-2,30%
13	Utilizzo beni di terzi	41.408,43	55.810,74	32.853,88	34,78%	-41,13%
14	Trasferimenti	966.906,42	853.522,27	1.042.887,17	-11,73%	22,19%
15	Imposte e tasse	259.202,61	253.447,19	246.980,18	-2,22%	-2,55%
16	Quote di ammortam. di esercizio	1.617.626,92	1.771.612,64	1.769.378,64	9,52%	-0,13%
	<i>Totale costi di gestione (B)</i>	14.721.237,96	15.889.909,54	15.762.369,93	7,94%	-0,80%
	RISULTATO DELLA GESTIONE (A-B):	1.520.680,08	418.452,38	2.148.481,43	-72,48%	413,44%
C	PROVENTI E ONERI DA AZIENDE SPECIALI E PARTECIPATE:					
17	Utili	60.345,36	63.786,83	13.340,15	5,70%	-79,09%
18	Interessi su capitale di dotazione	-	-	-	0,00%	0,00%
19	Trasferimenti ad aziende speciali e partecipate	2.144.550,00	1.541.081,00	1.758.777,00	-28,14%	14,13%
	<i>Totale (C) (17+18-19)</i>	- 2.084.204,64	- 1.477.294,17	- 1.745.436,85	29,12%	-18,15%
	RISULTATO DELLA GESTIONE OPERATIVA (A-B+/-C):	- 563.524,56	- 1.058.841,79	403.044,58	-87,90%	138,06%
D	PROVENTI E ONERI FINANZIARI:					
20	Interessi attivi	62.502,99	58.388,08	26.614,63	-6,58%	-54,42%

21	Interessi passivi:					
	- su mutui e prestiti	843.446,15	809.821,38	775.284,19	-3,99%	-4,26%
	- su obbligazioni	-	-	-	0,00%	0,00%
	- su anticipazioni	-	-	-	0,00%	0,00%
	- per altre cause	-	-	-	0,00%	0,00%
	<i>Totale (D) (20-21)</i>	- 780.943,16	- 751.433,30	- 748.669,56	3,78%	0,37%
E	PROVENTI E ONERI STRAORDINARI:					
	PROVENTI:					
22	Insussistenze del passivo	110.566,02	524.152,36	86.733,62	374,06%	-83,45%
23	Sopravvenienze attive	1.324.224,82	1.186.285,63	891.775,98	-10,42%	-24,83%
24	Plusvalenze patrimoniali	344.947,51	496.158,11	504.011,43	43,84%	1,58%
	<i>Totale proventi E.1 (22+23+24)</i>	1.779.738,35	2.206.596,10	1.482.521,03	23,98%	-32,81%
	ONERI:					
25	Insussistenze dell'attivo	134.059,05	606.356,57	155.470,04	352,31%	-74,36%
26	Minusvalenze patrimoniali	1.555,72	-	53,30	-100,00%	0,00%
27	Accantonamento per svalutazione crediti	-	90.063,53	64.625,01	0,00%	-28,25%
28	Oneri straordinari	87.677,77	242.762,02	94.518,54	176,88%	-61,07%
	<i>Totale oneri E.2 (25+26+27+28)</i>	223.292,54	939.182,12	314.666,89	320,61%	-66,50%
	<i>Totale E (E.1 - E.2)</i>	1.556.445,81	1.267.413,98	1.167.854,14	-18,57%	-7,86%
RISULTATO ECONOMICO DELL'ESERCIZIO (A-B+/-C+/-D+/-E):		211.978,09	- 542.861,11	822.229,16	-356,09%	251,46%

2.4 INDICATORI DI BILANCIO

	2010	2011	2012	Note
ANALISI DI LIQUIDITA'				
Indice di liquidità primaria (liquidità+crediti/passività a breve)	1,45	1,32	1,27	Se >= 1 evidenzia la capacità dell'ente di far fronte alle passività a breve con crediti con scadenza < di 1 anno
Margine di tesoreria (liquidità+crediti-passività a breve)	3.994.187,09	2.755.461,69	2.864.528,80	
Indice di liquidità secondaria (Attività correnti/Passività correnti)	1,45	1,32	1,27	
Capitale Circolante Netto (attività correnti-Passività correnti)	3.994.187,09	2.755.461,69	2.864.528,80	Se > 0 evidenzia la capacità dell'ente di far fronte alle passività a breve con crediti con scadenza < di 1 anno
ANALISI DI SOLIDITA'				
Rapporto di indebitamento (attivo/Patrimonio Netto e conferimenti)	1,57	1,55	1,55	Se > 1 l'ente finanzia l'attivo con il ricorso all'indebitamento; tantopiù è elevato, tanto maggiore è l'incidenza del debito
Rapporto di indebitamento (passività correnti+pass consolidate/Patrimonio Netto e conferimenti)	0,57	0,55	0,55	Indica l'ammontare dei debiti per ogni € di capitale proprio; più è elevato maggiore è l'indebitamento
Grado di autocopertura delle immobilizzazioni (Patrimonio Netto e conferimenti/Immobilizzazioni)	0,81	0,80	0,83	Evidenzia la parte di immobilizzazioni finanziate con capitale proprio
Margine di struttura (Patrimonio Netto-Immobilizzazioni)	- 10.440.314,03	- 11.047.551,06	- 9.680.501,99	
Grado di copertura delle immobilizzazioni (Patrimonio Netto+Passivo consolidato/Immobilizzazioni)	1,11	1,08	1,09	Se > 1 l'ente finanzia il capitale immobiliare patrimonio netto o passività a lungo termine

ANALISI DI RIGIDITA' - ELASTICITA'				
Indice di rigidità dell'attivo (Immobilizzazioni/Totale dell'Attivo)	0,78	0,81	0,78	
Indice elasticità dell'attivo (Attivo circolante/Totale dell'Attivo)	0,18	0,17	0,19	
Indice di rigidità del passivo (Patrimonio Netto+Passivo Consolidato/Totale del Passivo)	0,87	0,87	0,85	
Indice di elasticità del passivo (Totale Passivo Corrente/Totale del Passivo)	0,13	0,13	0,15	
ANALISI DELLA SITUAZIONE ECONOMICA				
ROE (Utile Netto/Patrimonio Netto e conferimenti)	0,47%	-1,22%	1,78%	Mostra la redditività del capitale proprio
ROA (Risultato gestione operativa/Totale dell'attivo)	-0,80%	-1,53%	0,56%	Indica la redditività del capitale investito derivante dall'attività tipica dell'ente (incluse le partecipazioni)
ROI (Risultato gestione caratteristica /Totale dell'attivo)	2,16%	0,61%	3,01%	Evidenzia il tasso di redditività del capitale investito derivante dalla sola gestione operativa
Incidenza oneri straordinari e finanziari (Risultato Economico/Risultato Operativo)	137,62%	48,73%	104,00%	
Costo medio dell'indebitamento (Oneri mutui/Passivo Consolidato)	5,03%	5,15%	5,30%	
ANALISI DI EFFICIENZA				
ROS (Risoperativo/proventi operativi)	9,36%	2,57%	12,00%	
Rotazione capitale investito (proventi operativi/attivo)	0,23	0,24	0,25	Indica il n. delle volte che si rinnova il capitale investito per effetto dei proventi operativi
Durata media dei crediti vs contribuenti (crediti/prov tribut*360) gg	234,88	175,43	129,44	
Durata media crediti vs utenti servizi (crediti/prov serv pubb*360) gg	366,92	192,79	235,79	
Durata media crediti vs utenti beni patrim gg	1.952,84	655,91	730,84	
Durata media crediti vs enti pubblici (crediti/trasferimenti*360) gg	63,89	81,73	229,27	
Durata media debiti di funzionamento (debiti funz/acquisti,servizi, beni terzi) gg	246,99	210,74	271,47	
ANALISI DELLA GESTIONE PATRIMONIALE				
Incidenza della gestione patrimoniale sul risultato economico (%)	705,84%	-235,96%	138,76%	

Redditività della gestione patrimoniale (%) (proventi gestione patrimoniale/beni immobili disponibili)	0,73%	1,58%	1,27%	
ANALISI DELL'ANDAMENTO DELLE OPERE PUBBLICHE				
Incidenza delle opere in corso sul totale delle immobilizzazioni materiali	0,08	0,01	0,01	
Incidenza delle opere da realizzare sul totale delle immobilizzazioni materiali	0,16	0,14	0,14	
ANALISI DI SVILUPPO				
Tasso di crescita dell'attivo	12,97%	-2,03%	3,32%	
Tasso di crescita del patrimonio netto e dei conferimenti	16,13%	-0,35%	3,37%	
Autofinanziamento (Risultato economico/Patrimonio Netto iniziale)	2,10%	-1,21%	1,84%	
Tasso di crescita del patrimonio netto	8,52%	-2,46%	3,82%	

COMMENTO

I risultati dell'analisi di liquidità mostrano una più che ampia capacità dell'Ente di fronteggiare passività correnti con liquidità e crediti a breve. Il livello del margine di tesoreria dimostra una solida situazione finanziaria di breve periodo, seppure ciò non può escludere momentanee deficienze di cassa dovute alla mancata sincronizzazione tra le scadenze delle entrate e quelle delle spese.

L'analisi di solidità evidenzia una stabilità del grado di indebitamento complessivo dell'ente, che si attesta intorno al 55% del capitale proprio ed un elevato grado di finanziamento delle immobilizzazioni con risorse proprie, attestatosi al 83%.

La composizione del capitale dimostra una sostanziale stabilità, con una lieve crescita del capitale circolante, ed una modesta riduzione della rigidità del passivo.

Dal lato della situazione economica, si registra un consistente miglioramento tutti gli indicatori, dovuto al conseguimento di un risultato economico positivo sia complessivo che nella gestione caratteristica.

Dal lato della efficienza della gestione, si rileva un aumento della durata media dei crediti verso i contribuenti e verso gli utenti di beni patrimoniali, nonché della durata media dei debiti di funzionamento.

3. PARAMETRI PER LA VALUTAZIONE DELL'ANDAMENTO DEI SERVIZI

Vengono di seguito esposte apposite schede per valutare l'andamento della gestione di alcuni servizi a domanda individuale. In proposito va rilevato che alcuni di essi sono stati affidati (mense scolastiche, trasporto scolastico, impianti sportivi e soggiorni estivi), a decorrere dalla metà del 2006, all'Istituzione comunale "Corciano Domani". I dati esposti sono frutto del consolidamento tra i dati della gestione comunale e di quella dell'istituzione. Sono specificati, per ogni servizio, i dati salienti per la descrizione degli stessi, il conto economico e alcuni indici utili per l'analisi della gestione in termini di efficacia, efficienza ed economicità.

Il costo dei singoli servizi, riportato nelle schede che seguono, è stato calcolato considerando tutti gli oneri di diretta imputazione e le quote di costi indiretti dell'Ente, comuni e generali ripartiti tra i singoli servizi (criterio del *full cost*).

Pertanto, le percentuali di copertura dei costi e gli altri indicatori economici esposti di seguito si presenterebbero differenti ove i costi fossero limitati ai soli costi di diretta imputazione (*direct cost*). Di quanto sopra è opportuno tenere conto al fine di eventuali future valutazioni sul grado di virtuosità dell'ente, ai sensi delle vigenti normative (DL 98/2011), quando interverranno opportuni chiarimenti sui criteri di calcolo da impiegare.

I dati esposti nei conti economici sono risultanze della contabilità finanziaria.

SERVIZIO ASILI NIDO

Nel territorio sono presenti 4 asili nido:

- | | | | | | |
|---|---|--------------------------------------|--------------------------------|--------------------------------|--------------------------------|
| <ul style="list-style-type: none"> ▪ La mongolfiera – Chiugiana ▪ L'albero azzurro - San Mariano ▪ Pane e cioccolata – San Mariano Girasole ▪ L'Arcobaleno – San Mariano Girasole | <table style="width: 100%; border-collapse: collapse;"> <tr> <td style="padding-right: 10px;">Gestione diretta - capienza 62 posti</td> </tr> <tr> <td>In appalto - capienza 48 posti</td> </tr> <tr> <td>In appalto - capienza 24 posti</td> </tr> <tr> <td>In appalto - capienza 24 posti</td> </tr> </table> | Gestione diretta - capienza 62 posti | In appalto - capienza 48 posti | In appalto - capienza 24 posti | In appalto - capienza 24 posti |
| Gestione diretta - capienza 62 posti | | | | | |
| In appalto - capienza 48 posti | | | | | |
| In appalto - capienza 24 posti | | | | | |
| In appalto - capienza 24 posti | | | | | |

Servizio centrale: Sviluppo psico-fisico e relazionale, socializzazione e integrazione del bambino

Servizio accessorio: -

Bene pubblico: sviluppo psico-fisico e relazionale, socializzazione e integrazione della prima infanzia

Utenza: bambini 0-3 anni

Apertura: 203 giorni all'anno per l'asilo nido in gestione diretta

209 giorni all'anno per gli asili nido gestiti in convenzione

Accesso: Domanda di iscrizione

Tariffe: Sono determinate sulla base delle certificazioni ISEE (Indicatore Situazione Economica Equivalente), uno strumento teso a promuovere l'uso di criteri unificati di valutazione della condizione economica per consentire l'accesso a servizi pubblici a tariffa ridotta. Le sotto elencate tariffe, approvate con D.G.C. 31/05/06 N. 107 e così come modificate con D.G.C. n. 31 del 20/02/2012 a decorrere dall'A.S. 2012/2013:

I.S.E.E.		Rette settembre – dicembre 2012	
		Orario 14:30	Orario 17:30
0	2.000,00	€ 26,00	€ 42,00
2.000,01	3.000,00	€ 53,00	€ 84,00
3.000,01	4.000,00	€ 95,00	€ 121,00
4.000,01	5.500,00	€ 121,00	€ 147,00
5.500,01	7.000,00	€ 137,00	€ 173,00
7.000,01	9.000,00	€ 168,00	€ 210,00
9.000,01	12.000,00	€ 200,00	€ 242,00
12.000,01	14.000,00	€ 220,00	€ 263,00
14.000,01	16.000,00	€ 231,00	€ 273,00
16.000,01	18.000,00	€ 252,00	€ 295,00
18.000,01	20.000,00	€ 263,00	€ 305,00
20.000,01	24.000,00	€ 278,00	€ 325,00
24.000,01	31.000,00	€ 295,00	€ 347,00
31.000,01	41.000,00	€ 336,00	€ 388,00
41.000,01	50.000,00	€ 388,00	€ 441,00
Oltre 50.000,01		€ 420,00	€ 473,00

Attrezzature: Di proprietà comunale

Soggetti gestori: Cooperativa "Nuova Dimensione"

Risorse umane:

Personale comunale:

- n. 11 educatrici di ruolo nel periodo gen.- giu. 2012, n. 10 educatrici a tempo pieno e n. 2 educatrici a part time nel periodo set.- dic.2012

Personale soggetto gestore:

- n. 19 educatrici
- n. 6 addetti ai servizi ausiliari
- n. 1 coordinatore pedagogico

Personale extra:

- n. 2 addetti ai servizi ausiliari presso la Mongolfiera (Cooperativa B-Kalòs)

N. posti disponibili: 158

N. educatrici totali: 30 (11 dell'Ente + 19 della cooperativa Nuova Dimensione)

NIDI PRIVATI

Nell'anno 2012 sono stati resi disponibili posti presso nidi privati in base a convenzioni:

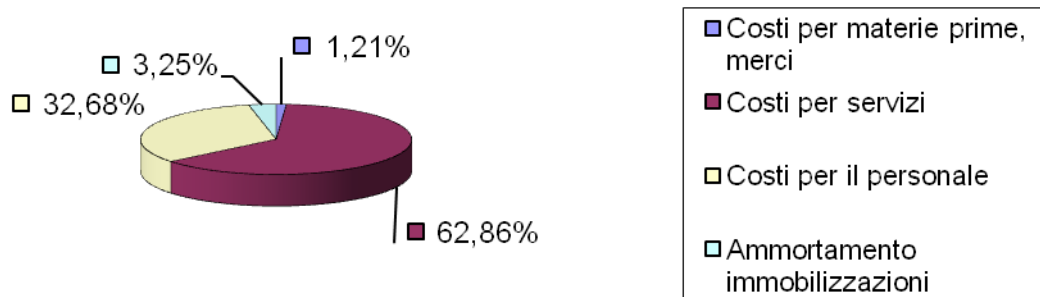
periodo gennaio – giugno 2012 n. 20 con n. 2 società per un costo totale di €. **22.360,60.**

periodo settembre – dicembre 2012 n. 25 con n. 3 società per un costo totale di €. **13.172,60.**

N.B.: Nel prospetto seguente relativo agli indicatori del servizio i 20/25 posti non sono conteggiati nel dato "posti disponibili".

CONTO ECONOMICO ASILI NIDO COMUNALI						
considerando tutti i costi DIRETTI+INDIRETTI						
	Proventi/costi	2010	2011	Variatz % '10- '11	2012	Variatz % '11- '12
	VALORE DELLA PRODUZIONE					
A.1	Ricavi delle vendite e delle prestazioni	304.192,42	304.240,34	0,02%	332.401,79	9,26%
A.2	Altri ricavi e proventi	113.015,00	108.867,94	-3,67%	166.930,24	53,33%
	TOTALE (A)	417.207,42	413.108,28		499.332,03	20,87%
	COSTI DI PRODUZIONE					
B.1	Costi per materie prime, merci	24.067,12	23.752,15	-1,31%	15.374,61	-35,27%
B.2	Costi per servizi	785.558,57	792.291,66	0,86%	798.708,75	0,81%
B.3	Costi per il personale	457.684,19	423.579,06	-7,45%	415.296,80	-1,96%
B.4	Ammortamento immobilizzazioni	36.254,05	41.281,56	13,87%	41.281,56	0,00%
	TOTALE (B)	1.303.563,93	1.280.904,43	-1,74%	1.270.661,72	-0,80%
	PROVENTI E ONERI FINANZIARI					
C.1	Interessi e altri oneri finanziari	25.652,32	24.422,87	-4,79%	23.604,65	-3,35%
	TOTALE (C)	25.652,32	24.422,87		23.604,65	
	RISULTATO ECONOMICO (A-B+/-C)	- 912.008,83	- 892.219,02		- 794.934,34	

Costi di produzione anno 2012



INDICATORI ASILI NIDO COMUNALI					
	2010	2011	Variatz % '10-'11	2012	Variatz % '11-'12
Indicatori della domanda					
N. utenti potenziali (bambini 0-3 anni)	1.029	1.033	0,39%	1.086	5,13%
N. domande presentate	280	275	-1,79%	263	-4,36%
N. domande soddisfatte	201	205	1,99%	209	1,95%
N. utenti	154	158	2,60%	158	0,00%
Indicatori di efficacia					
Posti disponibili	154	158	2,60%	158	0,00%
Grado soddisfazione domanda potenziale (n. utenti / n. utenti potenziali)	14,97%	15,30%	2,20%	14,55%	-4,88%
Grado snellimento liste d'attesa (n. utenti / domande presentate)	55,00%	57,45%	4,46%	60,08%	4,56%
Grado di utilizzo delle strutture (domande soddisfatte / posti disponibili)	100,00%	100,00%	0,00%	100,00%	0,00%
Rapporto bambini/educatrici	5,50	5,64	2,60%	5,27	-6,67%
Spazio disponibile per l'utenza (<i>in mq</i>):					
- La mongolfiera - Chiugiana	8,82	8,82	0,00%	8,82	0,00%
- L'albero azzurro - San Mariano	8,33	8,33	0,00%	8,33	0,00%
- Pane e cioccolata - San Mariano Girasole	5,45	5,00	-8,33%	5,00	0,00%
- L'arcobaleno - San Mariano Gir. (collaterale)	8,55	7,83	-8,33%	7,83	0,00%
Indicatori di efficienza					
Costo medio per utente	8.631,27	8.261,57	-4,28%	8.191,56	-0,85%
Costo medio per giorno di apertura nidi in gestione diretta	3.483,35	3.358,57	-3,58%	3.041,99	-9,43%
Costo medio per giorno di apertura nidi esternalizzati	2.993,21	2.999,50	0,21%	3.238,00	7,95%
Provento medio per utente	2.709,14	2.614,61	-3,49%	3.160,33	20,87%
Indicatori di economicità					
% di copertura dei costi	31,39%	31,65%	0,83%	38,58%	21,90%
% di copertura dei costi da tariffe	22,89%	23,31%	1,85%	25,68%	10,19%
% di copertura dei costi da altre entrate	8,50%	8,34%	-1,91%	12,90%	54,64%
Contributo reg.le annuo per utente	733,86	656,06	-10,60%	1.056,52	61,04%
Altri indicatori (per ogni educatore)					
Ore di formazione e aggiornamento con esperti esterni	20	25	25,00%	25	0,00%
Ore di programmazione (comprese esigenze di servizio+progetti)	78	93	19,23%	93	0,00%

N. incontri tra genitori ed educatori+coordinatore	3	3	0,00%	3	0,00%
N. incontri tra genitori e coordinatore	-	-	0,00%	-	0,00%
N. ore di agg/to e confronto tra educatori e coordinatore	16	16	0,00%	16	0,00%
n. reclami ufficiali	-	-		-	

COMMENTO:

Si registra un lieve miglioramento del grado di snellimento delle liste d'attesa.

Il risultato economico del servizio registra un miglioramento sia per il calo dei costi (minori oneri per il personale e per le materie prime), sia per un aumento dei ricavi (dovuto alle rette ed al maggiore contributo regionale).

La dinamica in riduzione dei costi e l'incremento delle entrate determina un lieve calo del costo medio per utente ed un miglioramento della percentuale di copertura.

CONTO ECONOMICO ASILI NIDO			
considerando i soli COSTI DIRETTI imputabili al servizio			
	Proventi/costi	2011	2012
	VALORE DELLA PRODUZIONE		
A.1	Ricavi delle vendite e delle prestazioni	304.240,34	332.401,79
A.2	Altri ricavi e proventi	108.867,94	166.930,24
	TOTALE (A)	413.108,28	499.332,03
	COSTI DI PRODUZIONE		
B.1	Costi per materie prime, merci	23.752,15	15.374,61
B.2	Costi per servizi	773.849,37	778.470,30
B.3	Costi per il personale	408.973,08	401.206,26
	<i>di cui: - EDUCATRICI</i>	<i>390.124,77</i>	<i>378.670,83</i>
	<i>- PERSONALE AMMINISTRATIVO</i>	<i>18.848,31</i>	<i>22.535,43</i>
B.4	Ammortamento immobilizzazioni	41.281,56	41.281,56
	TOTALE (B)	1.206.574,60	1.236.332,73
	PROVENTI E ONERI FINANZIARI		
C.1	Interessi e altri oneri finanziari	24.422,87	23.604,65
	TOTALE (C)	24.422,87	23.604,65
	RISULTATO ECONOMICO (A-B+/-C)	- 817.889,19	- 760.305,35

SERVIZIO MENSE SCOLASTICHE

Il servizio è gestito:

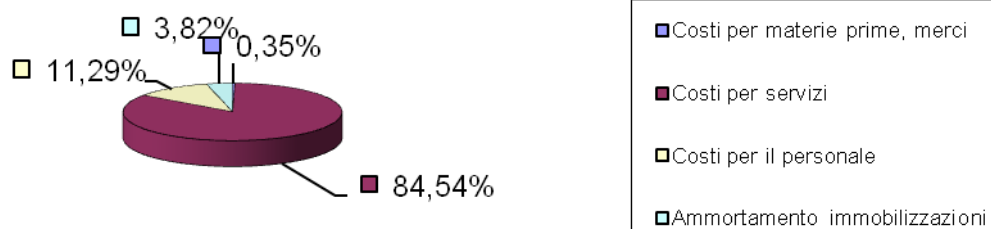
- a) in forma diretta mediante l'uso di 2 cucine scolastiche di plesso:
 - Scuola materna di Corciano
 - Plesso scolastico nido-materna di San Mariano "Lucina"

 - b) mediante appalto mediante l'uso di 2 cucine scolastiche di plesso:
 - Scuola materna Girasole
 - Scuola materna di Mantignana
- e di 1 cucina centralizzata:
- Plesso scolastico nido-materna di Chiugiana

Servizio centrale:	Servizio di preparazione dei pasti e loro somministrazione nei refettori delle scuole che usufruiscono del servizio
Servizio accessorio:	-
Bene pubblico:	Assicurare la partecipazione all'attività scolastica dell'intera giornata, educazione ad una sana e corretta alimentazione, socializzazione
Utenza:	Popolazione scolastica
Apertura:	Periodo scolastico
Accesso:	Domanda di iscrizione
Tariffe:	€. 47,50 mensili per la scuola materna €. 47,50 mensili per la scuola elementare a tempo pieno €. 24,50 mensili per la scuola media con due rientri settimanali
Attrezzature:	Di proprietà comunale
Soggetti gestori:	Associazione Temporanea di Imprese-Cooperative "La Torre" e "CAMST" (preparazione pasti, lavaggio stoviglie, trasporto pasti)
Risorse umane:	
a) in forma diretta:	n. 4 bidelle-cuciniere periodo gennaio – giugno 2012 n.3 bidelle-cuciniere periodo settembre – dicembre 2012
b) mediante appalto:	n. 19 addetti
N. plessi scolastici:	12

CONTO ECONOMICO MENSE SCOLASTICHE

	Proventi/costi	2010	2011	Variaz % '10- '11	2012	Variaz % '11- '12
	<u>VALORE DELLA PRODUZIONE</u>					
A.1	Ricavi delle vendite e delle prestazioni	364.045,06	464.102,00	27,48%	430.030,77	-7,34%
A.2	Altri ricavi e proventi	15.665,65	46.435,00	196,41%	45.405,75	-2,22%
	TOTALE (A)	379.710,71	510.537,00		475.436,52	
	<u>COSTI DI PRODUZIONE</u>					
B.1	Costi per materie prime, merci	434.776,17	24.407,40	-94,39%	4.460,17	-81,73%
B.2	Costi per servizi	462.561,46	976.436,99	111,09%	1.071.652,11	9,75%
B.3	Costi per il personale	188.035,87	165.315,59	-12,08%	143.110,70	-13,43%
B.4	Ammortamento immobilizzazioni	37.814,40	43.058,30	13,87%	48.391,54	12,39%
	TOTALE (B)	1.123.187,90	1.209.218,28		1.267.614,52	
	<u>PROVENTI E ONERI FINANZIARI</u>					
C.1	Interessi e altri oneri finanziari	26.756,39	25.474,02	-4,79%	24.620,58	-3,35%
	TOTALE (C)	26.756,39	25.474,02		24.620,58	
	RISULTATO ECONOMICO (A-B+/-C)	- 770.233,58	- 724.155,30		- 816.798,58	

Costi di produzione anno 2012

INDICATORI MENSE SCOLASTICHE					
	2010	2011	Variatz % '10-'11	2012	Variatz % '11-'12
Indicatori della domanda					
N. utenti potenziali (popolazione scolastica)	1.773	1.813	2,26%	1.925	6,18%
N. domande presentate	1.130	1.194	5,66%	1.144	-4,19%
N. domande soddisfatte	1.130	1.194	5,66%	1.144	-4,19%
Indicatori di efficacia					
Grado soddisfazione domanda potenziale (n. domande soddisfatte / n. utenti potenziali)	63,73%	65,86%	3,33%	59,43%	-9,76%
Grado snellimento liste d'attesa (domande soddisfatte / domande presentate)	100,00%	100,00%	0,00%	100,00%	0,00%
N. pasti offerti	209.050	217.107	3,85%	217.107	0,00%
Indicatori di efficienza					
Costo medio per utente	1.017,65	1.034,08	1,61%	1.129,58	9,23%
Costo medio per pasto	5,50	5,69	3,39%	5,95	4,66%
Provento medio per utente	336,03	427,59	27,25%	415,59	-2,81%
Indicatori di economicità					
% di copertura dei costi	33,02%	41,35%	25,23%	36,79%	-11,02%
% di copertura dei costi da tariffe	31,66%	37,59%	18,73%	33,28%	-11,47%
% di copertura dei costi da altre entrate	1,36%	3,76%	176,07%	3,51%	-6,57%
Contributo statale annuo per utente	13,86	38,89	180,52%	39,69	2,06%
Altri indicatori					
N. reclami	-	-		-	
N. controlli esterni (USL)	2	2	0,00%	2	0,00%
N. controlli interni	5	5	0,00%	5	0,00%

COMMENTO

Il grado di soddisfazione della domanda potenziale presenta una diminuzione del 9,76%, anche se rimangono soddisfatte tutte le domande presentate.

Dal lato economico si registra un peggioramento del risultato dovuto sia ad una diminuzione dei ricavi che ad un aumento dei costi, essenzialmente per la voce servizi.

SERVIZIO SOGGIORNI ESTIVI

Il Servizio Centri Estivi è stato realizzato in loco presso sei strutture territoriali:

- complesso scolastico comunale materna di Chiugiana
- complesso scolastico comunale materna di Mantignana
- complesso scolastico comunale primaria di Corciano
- complesso scolastico comunale materna di San Mariano
- impianto sportivo di San Mariano
- maneggio UNICORNO

Servizio centrale:

- a) iscrizioni e controllo degli effettivi versamenti delle quote di compartecipazione delle famiglie
- b) pubblicizzazione delle iniziative
- c) organizzazione servizio mensa (tramite ditta vincitrice appalto mensa)
- d) organizzazione servizio trasporto per uscite didattiche (tramite ditta vincitrice gara trasporto scolastico)

Servizio accessorio: -

Bene pubblico: Sviluppo psico-fisico e relazionale di bambini e ragazzi, socializzazione e integrazione

Utenza: Bambini 3-6 anni e ragazzi 6-12 anni

Apertura: turni 2-13 luglio, 16-27 luglio,

Accesso: Domanda di iscrizione

Tariffe:	RESIDENTI	NON RESIDENTI
In loco 3-6 anni:	€. 103,50	€. 124,00
In loco 6-12 anni:	€. 113,50	€. 134,50

Attrezzature: Di proprietà comunale solo relativamente al soggiorno in loco

Partners: cooperative sociali e associazioni culturali e sportive del territorio

Risorse umane: N. 1 collaboratore amm/vo

N. giorni di apertura: 20

N. posti disponibili: 815

Di cui:

CHIUGIANA (3/6 anni)	: 40 posti x turno x 4 settimane = 160
(6/12 anni)	: 40 posti x turno x 4 settimane = 160
SAN MARIANO (3/6 anni)	: 20 posti x turno x 4 settimane = 80
GIRASOLE (5/ 12 anni)	: 20 posti x turno x 3 settimane = 60
MANTIGNANA (3/12 anni)	: 40 posti x turno x 4 settimane = 160
CORCIANO (3/12 anni)	: 40 posti x turno x 3 settimane = 120
UNICORNO (6/12 anni)	: 25 posti x turno x 3 settimane = 75

CONTO ECONOMICO SOGGIORNI ESTIVI						
	Proventi/costi	2010	2011	Variatz % '10- '11	2012	Variatz % '11- '12
	<u>VALORE DELLA PRODUZIONE</u>					
A.1	Ricavi delle vendite e delle prestazioni	60.246,74	46.860,36	-22,22%	35.200,00	-24,88%
A.2	Altri ricavi e proventi	-	-		-	
	TOTALE (A)	60.246,74	46.860,36		35.200,00	
	<u>COSTI DI PRODUZIONE</u>					
B.1	Costi per materie prime, merci	-	-		-	
B.2	Costi per servizi	110.281,31	72.883,58	-33,91%	80.455,92	10,39%
B.3	Costi per il personale	7.950,66	6.266,58	-21,18%	7.569,83	20,80%
B.4	Ammortamento immobilizzazioni	-	-		-	
	TOTALE (B)	118.231,97	79.150,16		88.025,75	
	<u>PROVENTI E ONERI FINANZIARI</u>					
C.1	Interessi e altri oneri finanziari	-	-		-	
	TOTALE (C)	-	-		-	
	RISULTATO ECONOMICO (A-B+/-C)	- 57.985,23	- 32.289,80		- 52.825,75	

Costi di produzione anno 2012



INDICATORI SOGGIORNI ESTIVI					
	2010	2011	Variatz % '10-'11	2012	Variatz % '11-'12
Indicatori della domanda					
N. utenti potenziali (popolazione 3-12 anni)	20.972	1.977	-90,57%	1.985	0,40%
N. domande presentate	490	451	-7,96%	441	-2,22%
N. domande soddisfatte	490	451	-7,96%	441	-2,22%
Indicatori di efficacia					
Posti disponibili	1.420	1.035	-27,11%	815	-21,26%
Grado soddisfazione domanda potenziale (n. domande soddisfatte / n. utenti potenziali)	2,34%	22,81%	876,37%	22,22%	-2,61%
Grado snellimento liste d'attesa (domande soddisfatte / domande presentate)	100,00%	100,00%	0,00%	100,00%	0,00%
Grado di utilizzo delle strutture (domande soddisfatte / posti disponibili)	34,51%	43,57%	26,28%	54,11%	24,18%
Indicatori di efficienza					
Costo medio per utente	241,29	175,50	-27,27%	199,60	13,74%
Costo medio per giorno di apertura	1.876,70	2.638,34	40,58%	4.401,29	66,82%
Provento medio per utente	122,95	103,90	-15,49%	79,82	-23,18%
Indicatori di economicità					
% di copertura dei costi	50,96%	59,20%	16,19%	39,99%	-32,46%

COMMENTO

Da sottolineare che dal 2011 sono effettuati solo soggiorni estivi in loco.

Il servizio presenta un peggioramento del risultato economico, sia per una notevole diminuzione dei ricavi (-24,88%), a fronte di un calo degli utenti del 2,22%, sia per un aumento dei costi. Si registra un aumento del costo medio per giorno di apertura a seguito di una riduzione dei periodi del soggiorno in loco (da 30 a 20 giorni) ed a seguito, in prospettiva trend, della cancellazione, già dall'anno 2011, del periodo (normalmente di 10 giorni) riservato al soggiorno marino.

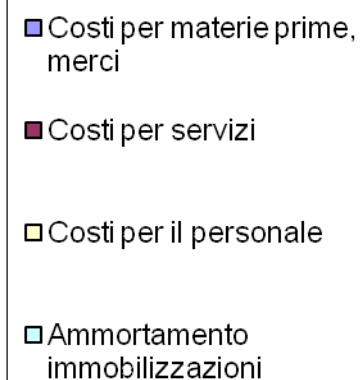
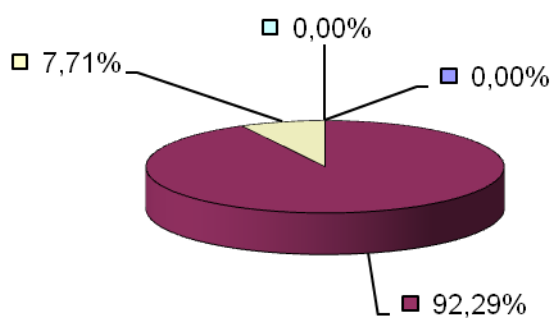
La percentuale di copertura dei costi è in diminuzione.

SERVIZIO TRASPORTO SCOLASTICO

Servizio centrale:	Trasporto alunni dalle abitazioni agli istituti scolastici
Servizio accessorio:	-
Bene pubblico:	Rendere effettivo il diritto allo studio facilitando l'assolvimento dell'obbligo scolastico e l'accesso agli istituti
Utenza:	Popolazione scolastica
Apertura:	Periodo scolastico secondo gli orari delle lezioni
Accesso:	Domanda di iscrizione al servizio
Tariffe:	servizio pieno €. 25,00/mese Servizio ridotto (solo andata o ritorno) €. 15,00/mese
Attrezzature:	-
Soggetto gestore:	Coop. a r.l. "Acap" - (In appalto)
Risorse umane:	N. 1 collaboratore amm/vo
N. viaggi giornalieri:	16
N. posti scuolabus:	300

CONTO ECONOMICO TRASPORTO SCOLASTICO						
	Proventi/costi	2010	2011	Variatz % '10- '11	2012	Variatz % '11- '12
	VALORE DELLA PRODUZIONE					
A.1	Ricavi delle vendite e delle prestazioni	51.251,50	55.000,00	7,31%	53.345,46	-3,01%
A.2	Altri ricavi e proventi	-	-		-	
	TOTALE (A)	51.251,50	55.000,00		53.345,46	
	COSTI DI PRODUZIONE					
B.1	Costi per materie prime, merci	-	-		-	
B.2	Costi per servizi	269.710,89	232.932,57	13,64%	263.071,92	12,94%
B.3	Costi per il personale	17.507,71	13.824,69	21,04%	21.967,59	58,90%
B.4	Ammortamento immobilizzazioni	-	-		-	
	TOTALE (B)	287.218,60	246.757,26		285.039,51	
	PROVENTI E ONERI FINANZIARI					
C.1	Interessi e altri oneri finanziari	-	-		-	
	TOTALE (C)	-	-		-	
	RISULTATO ECONOMICO (A-B+/- C)	- 235.967,10	- 191.757,26		- 231.694,05	

Costi di produzione anno 2012



INDICATORI TRASPORTO SCOLASTICO					
	2010	2011	Variatz % '10-'11	2012	Variatz % '11-'12
Indicatori della domanda					
N. utenti potenziali (alunni mat-elem-media)	1.773	1.813	2,26%	1.925	6,18%
N. iscritti	310	269	-13,23%	281	4,46%
Indicatori di efficacia					
Grado soddisfazione domanda potenziale (n. iscritti / n. utenti potenziali)	17,48%	14,84%	-15,14%	14,60%	-1,62%
Indicatori di efficienza					
Costo medio per utente	926,51	917,31	-0,99%	1.014,38	10,58%
Provento medio per utente	165,33	204,46	23,67%	189,84	-7,15%
Costo medio giornaliero (giorni apertura scuole)	1.484,33	1.275,23	-14,09%	1.473,07	15,51%
Indicatori di economicità					
% di copertura dei costi	17,84%	22,29%	24,91%	18,72%	-16,03%

COMMENTO

Il risultato economico del servizio si presenta in peggioramento per effetto dell'aumento dei costi e di una lieve diminuzione delle rette, pur a fronte di un maggior numero di iscritti (+4,46%). Aumentano il costo medio per utente ed il costo medio giornaliero.

SERVIZIO BIBLIOTECA

Biblioteca comunale “Gianni Rodari” in località San Mariano

Servizio centrale:	Conservazione documenti librari, consultazioni e prestiti
Servizi accessori:	Accesso a internet, iniziative culturali
Bene pubblico:	Servizio rivolto alla crescita culturale della popolazione
Utenza:	Tutta la popolazione
Apertura:	250 giorni all'anno Da Martedì a Venerdì 9,00-13,00 15,00-18,30 Sabato 9,00-13,00
Accesso:	Domanda gratuita di iscrizione per l'erogazione di servizi
Tariffe:	*
Attrezzature:	Di proprietà comunale
Partners:	Moltiplica soc. cooperativa consortile sociale
Risorse umane:	N. 1 istruttore amm/vo
N. posti per consultazione:	52
N. volumi disponibili:	20.857

* La Biblioteca comunale eroga servizi diretti liberi e gratuiti, servizi Internet e servizi a pagamento.

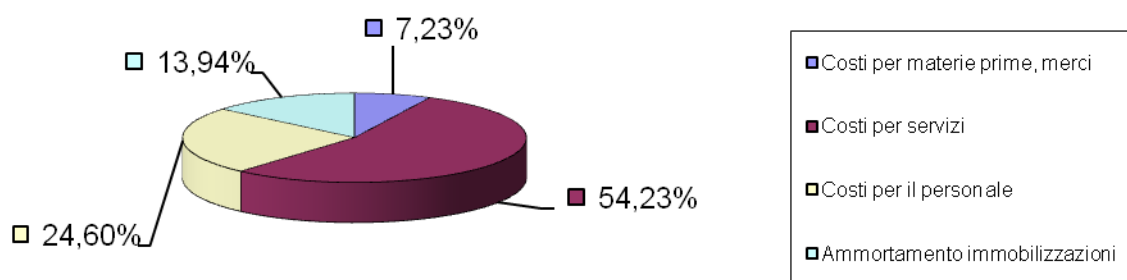
Servizi a pagamento

1. Riproduzione di documenti da supporto cartaceo e da internet:
 - €0,10 formato A4
 - € 0,15 formato A3

2. Prestito interbibliotecario (solo rimborso delle spese sostenute dalla Biblioteca)

Per questo servizio viene richiesto solamente il rimborso delle spese sostenute dalla Biblioteca. Le spese complessive variano a seconda delle tariffe di spedizione, dei rimborsi e delle modalità di pagamento richiesti dalle biblioteche prestanti.

CONTO ECONOMICO BIBLIOTECA						
	Proventi/costi	2010	2011	Variatz % '10- '11	2012	Variatz % '11- '12
	VALORE DELLA PRODUZIONE					
A.1	Ricavi delle vendite e delle prestazioni	167,08	121,66	100,00%	142,45	17,09%
A.2	Altri ricavi e proventi	3.300,00	8.200,00	148,48%	-	100,00%
	TOTALE (A)	3.467,08	8.321,66		142,45	
	COSTI DI PRODUZIONE					
B.1	Costi per materie prime, merci	11.666,19	9.976,00	-14,49%	10.998,73	10,25%
B.2	Costi per servizi	81.830,10	81.145,99	-0,84%	82.518,47	1,69%
B.3	Costi per il personale	39.455,23	27.586,12	-30,08%	37.429,76	35,68%
B.4	Ammortamento immobilizzazioni	21.032,33	21.123,70	0,43%	21.215,07	0,43%
	TOTALE (B)	153.983,85	139.831,81		152.162,03	
	PROVENTI E ONERI FINANZIARI					
C.1	Interessi e altri oneri finanziari	-	-		-	
	TOTALE (C)	-	-		-	
	RISULTATO ECONOMICO (A-B+/- C)	- 150.516,77	- 131.510,15		- 152.019,58	

COSTI DI PRODUZIONE ANNO 2012

INDICATORI BIBLIOTECA					
	2010	2011	Variatz % '10-'11	2012	Variatz % '11-'12
Indicatori della domanda					
N. utenti potenziali (popolazione residente)	20.972	21.155	0,87%	21.385	1,09%
N. frequentatori	7.500	9.675	29,00%	11.137	15,11%
N. prestiti	6.590	6.758	2,55%	8.358	23,68%
Indicatori di efficacia					
Grado soddisfazione domanda potenziale (n. frequentatori / n. utenti potenziali)	35,76%	45,73%	27,88%	52,08%	13,87%
Indicatori di efficienza					
Costo medio per frequentatore	20,53	14,45	-29,61%	13,66	-5,47%
Costo medio per giorno di apertura	615,94	559,33	-9,19%	608,65	8,82%
Costo medio per prestito	23,37	20,69	-11,45%	18,21	-12,01%
Costo medio per abitante	7,34	6,61	-9,98%	7,12	7,65%
Indicatori di economicità					
% di copertura dei costi	2,25%	5,95%	164,31%	0,09%	-98,43%

COMMENTO

Il servizio mostra una riduzione dei proventi, dovuta ai mancati contributi regionali, ed un aumento dei costi che determina un maggior costo medio per giorno di apertura. Diminuisce invece il costo medio per frequentatore e per prestito stante l'incremento del numero di frequentatori e del numero di prestiti.

SERVIZIO IMPIANTI SPORTIVI

Gli impianti sportivi presenti nel territorio sono nove.

Tre palestre:

- Palestra di Corciano capienza 180 posti
- Palestra di San Mariano capienza 800 posti
- Palestra di Ellera capienza 150 posti

Sei campi da calcio:

- Ellera-Chiugiana
- Mantignana
- Capocavallo
- Solomeo
- Corciano
- Migiana

Servizio centrale: Utilizzo dell'impianto sportivo e dell'attrezzatura presente
Servizi accessori: -
Bene pubblico: Servizio rivolto a favorire l'attività sportiva e ricreativa e più in generale l'aggregazione sociale
Utenza: Tutta la popolazione
Apertura: 303 giorni all'anno circa
Accesso: Domanda di iscrizione alla programmazione settimanale per tutto l'anno - Richiesta scritta per la fruizione nei giorni di sabato e domenica

Tariffe:

	<i>Allenamenti/ora</i>	<i>Gare/ora</i>
PALESTRA CORCIANO	€. 10,00	€. 15,00
PALESTRA SAN MARIANO	€. 10,00	€. 15,00
PALESTRA ELLERA	€. 10,00	€. 15,00

E' prevista una quota di €. 5,00 all'ora per le palestre all'interno dei plessi scolastici Girasole e Mantignana.

Attrezzature: Di proprietà comunale

Partners palestre: Associazione polisportiva Corciano
Società mutuo soccorso San Mariano
Associazione polisportiva Ellera

Partners campi da calcio: Associazione Ellera Calcio
Arcs Mantignana e scuola calcio Mantignana
Associazione sportivo-ricreativa Capocavallo
Acli Migiana
Associazione sportivo-ricreativa Solomeo.

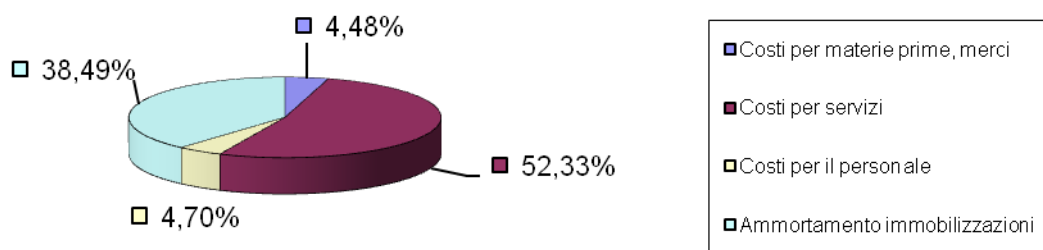
A decorrere dalla metà del 2006 la gestione del servizio è stata affidata all'Istituzione "Corciano Domani".

Risorse umane:

N. 1 collaboratore amm/vo

CONTO ECONOMICO IMPIANTI SPORTIVI						
	Proventi/costi	2010	2011	Variaz % '10- '11	2012	Variaz % '11- '12
	<u>VALORE DELLA PRODUZIONE</u>					
A.1	Ricavi delle vendite e delle prestazioni	1.829,67	875,00	-52,18%	520,00	-40,57%
A.2	Altri ricavi e proventi	40.529,75	45.861,39	13,15%	40.210,58	-12,32%
	TOTALE (A)	42.359,42	46.736,39		40.730,58	
	<u>COSTI DI PRODUZIONE</u>					
B.1	Costi per materie prime, merci	19.868,09	21.714,75	9,29%	26.223,67	20,76%
B.2	Costi per servizi	275.802,07	226.508,78	-17,87%	306.131,35	35,15%
B.3	Costi per il personale	60.332,82	54.844,50	-9,10%	27.479,06	-49,90%
B.4	Ammortamento immobilizzazioni	203.164,14	224.221,19	10,36%	225.154,42	0,42%
	TOTALE (B)	559.167,12	527.289,22		584.988,50	
	<u>PROVENTI E ONERI FINANZIARI</u>					
C.1	Interessi e altri oneri finanziari	133.793,38	130.229,17	-2,66%	126.768,73	-2,66%
	TOTALE (C)	133.793,38	130.229,17		126.768,73	
	RISULTATO ECONOMICO (A-B+/-C)	- 650.601,08	- 610.782,00		- 671.026,65	

Costi di produzione anno 2012



INDICATORI IMPIANTI SPORTIVI					
	2010	2011	Variatz % '10-'11	2012	Variatz % '11-'12
Indicatori di efficacia					
Grado di accessibilità alla struttura per l'utente (giorni di apertura / giorni dell'anno)	83,01%	83,01%	0,00%	83,01%	0,00%
Indicatori di efficienza					
Costo medio per giorno di apertura	2.287,00	2.170,03	-5,11%	2.349,03	8,25%
Costo medio per impianto sportivo	76.995,61	73.057,60	-5,11%	79.084,14	8,25%
Provento medio per impianto sportivo	4.706,60	5.192,93	10,33%	4.525,62	-12,85%
Indicatori di economicità					
% di copertura dei costi	6,11%	7,11%	16,28%	5,72%	-19,49%

COMMENTO

Il costo dei servizi include tutti gli oneri relativi all'affidamento in gestione, alla manutenzione ordinaria delle strutture, a carico del Comune, al costo indiretto del personale promiscuo comunale ed agli ammortamenti delle immobilizzazioni, oltreché agli oneri finanziari.

Si riducono lievemente i proventi, aumentano notevolmente i costi e di conseguenza il costo medio per giorno di apertura e per impianto sportivo.