














Corciano, 27/02/2013 - 13:10

															
Num. Sez.	Sezione	VOTI VALIDI													
		LISTE													
		PARTITO DEMOCRAT.	SINISTRA ECOLOGIA LIBERTÀ	FARE PER FERMARE IL DECLINO	MOVIMENTO 5 STELLE	RIVOLUZIONE CIVILE	PARTITO COMUNISTA DEI LAVORATORI	LEGA NORD	IL POPOLO DELLA LIBERTÀ	MIR	FRATELLI D'ITALIA	LA DESTRA	INTESA POPOLARE	CON MONTI PER L'ITALIA	
1	CORCIANO	276	39	9	168	21	1	6	138	1	12	9	1	75	
2	CASTELVIETO	131	11	6	111	6	1	0	77	2	10	6	3	33	
3	CHIUGIANA	224	18	8	218	13	3	8	123	5	20	11	2	61	
4	CAPOCAVALLO	217	9	6	187	10	7	6	119	1	18	9	1	38	
5	TAVERNE	219	16	8	160	15	7	3	105	1	24	8	1	54	
6	MANTIGNANA	199	18	8	143	13	7	6	118	1	28	12	3	49	
7	MANTIGNANA	202	12	4	157	18	6	3	116	1	25	10	0	50	
8	SAN MARIANO	190	15	3	177	6	1	3	98	0	8	8	1	53	
9	SAN MARIANO	205	14	6	157	6	5	2	95	2	14	15	0	56	
10	SOLOMEO	198	7	3	82	3	1	1	57	1	5	3	0	40	
11	MIGIANA	163	13	9	120	5	1	4	114	0	13	7	0	53	
12	CHIUGIANA	196	13	2	129	15	4	1	110	7	7	13	0	46	
13	CHIUGIANA	223	15	7	185	15	5	6	111	1	9	7	2	45	
14	SAN MARIANO	144	10	1	100	8	1	0	66	1	11	3	1	24	
15	SAN MARIANO	98	15	3	121	8	0	3	64	0	21	5	1	38	
16	CHIUGIANA	122	14	0	111	13	2	1	46	1	15	2	11	25	
17	SAN MARIANO	217	16	0	130	14	3	2	91	1	8	2	2	37	
18	SAN MARIANO	104	14	3	65	8	0	2	90	1	10	4	0	34	
19	SAN MARIANO	166	18	9	212	19	0	5	132	0	15	7	0	65	
20	SAN MARIANO	203	15	3	168	4	1	1	93	1	14	6	0	48	
21	SAN MARIANO	113	15	2	131	10	1	1	61	0	22	7	1	51	
22	CHIUGIANA	109	9	3	83	6	5	3	73	0	21	8	0	29	
TOTALI		3919	326	103	3115	236	62	67	2097	28	330	162	30	1004	

Num. Sez.	Sezione	VOTI VALIDI													
		LISTE													
		PARTITO DEMOCRAT.	SINISTRA ECOLOGIA LIBERTA'	FARE PER FERMARE IL DECLINO	MOVIMENTO 5 STELLE	RIVOLUZIONE CIVILE	PARTITO COMUNISTA DEI LAVORATORI	LEGA NORD	IL POPOLO DELLA LIBERTA'	MIR	FRATELLI D'ITALIA	LA DESTRA	INTESA POPOLARE	CON MONTI PER L'ITALIA	
1	CORCIANO	36,51%	5,16%	1,19%	22,22%	2,78%	0,13%	0,79%	18,25%	0,13%	1,59%	1,19%	0,13%	9,92%	
2	CASTELVIETO	33,00%	2,77%	1,51%	27,96%	1,51%	0,25%	0,00%	19,40%	0,50%	2,52%	1,51%	0,76%	8,31%	
3	CHIUGIANA	31,37%	2,52%	1,12%	30,53%	1,82%	0,42%	1,12%	17,23%	0,70%	2,80%	1,54%	0,28%	8,54%	
4	CAPOCAVALLO	34,55%	1,43%	0,96%	29,78%	1,59%	1,11%	0,96%	18,95%	0,16%	2,87%	1,43%	0,16%	6,05%	
5	TAVERNE	35,27%	2,58%	1,29%	25,76%	2,42%	1,13%	0,48%	16,91%	0,16%	3,86%	1,29%	0,16%	8,70%	
6	MANTIGNANA	32,89%	2,98%	1,32%	23,64%	2,15%	1,16%	0,99%	19,50%	0,17%	4,63%	1,98%	0,50%	8,10%	
7	MANTIGNANA	33,44%	1,99%	0,66%	25,99%	2,98%	0,99%	0,50%	19,21%	0,17%	4,14%	1,66%	0,00%	8,28%	
8	SAN MARIANO	33,75%	2,66%	0,53%	31,44%	1,07%	0,18%	0,53%	17,41%	0,00%	1,42%	1,42%	0,18%	9,41%	
9	SAN MARIANO	35,53%	2,43%	1,04%	27,21%	1,04%	0,87%	0,35%	16,46%	0,35%	2,43%	2,60%	0,00%	9,71%	
10	SOLOMEO	49,38%	1,75%	0,75%	20,45%	0,75%	0,25%	0,25%	14,21%	0,25%	1,25%	0,75%	0,00%	9,98%	
11	MIGIANA	32,47%	2,59%	1,79%	23,90%	1,00%	0,20%	0,80%	22,71%	0,00%	2,59%	1,39%	0,00%	10,56%	
12	CHIUGIANA	36,10%	2,39%	0,37%	23,76%	2,76%	0,74%	0,18%	20,26%	1,29%	1,29%	2,39%	0,00%	8,47%	
13	CHIUGIANA	35,34%	2,38%	1,11%	29,32%	2,38%	0,79%	0,95%	17,59%	0,16%	1,43%	1,11%	0,32%	7,13%	
14	SAN MARIANO	38,92%	2,70%	0,27%	27,03%	2,16%	0,27%	0,00%	17,84%	0,27%	2,97%	0,81%	0,27%	6,49%	
15	SAN MARIANO	25,99%	3,98%	0,80%	32,10%	2,12%	0,00%	0,80%	16,98%	0,00%	5,57%	1,33%	0,27%	10,08%	
16	CHIUGIANA	33,61%	3,86%	0,00%	30,58%	3,58%	0,55%	0,28%	12,67%	0,28%	4,13%	0,55%	3,03%	6,89%	
17	SAN MARIANO	38,92%	2,70%	0,27%	27,03%	2,16%	0,27%	0,00%	17,84%	0,27%	2,97%	0,81%	0,27%	6,49%	
18	SAN MARIANO	31,04%	4,18%	0,90%	19,40%	2,39%	0,00%	0,60%	26,87%	0,30%	2,99%	1,19%	0,00%	10,15%	
19	SAN MARIANO	25,62%	2,78%	1,39%	32,72%	2,93%	0,00%	0,77%	20,37%	0,00%	2,31%	1,08%	0,00%	10,03%	
20	SAN MARIANO	41,49%	3,06%	0,00%	24,86%	2,68%	0,57%	0,38%	17,40%	0,19%	1,53%	0,38%	0,38%	7,07%	
21	SAN MARIANO	27,23%	3,61%	0,48%	31,57%	2,41%	0,24%	0,24%	14,70%	0,00%	5,30%	1,69%	0,24%	12,29%	
22	CHIUGIANA	31,23%	2,58%	0,86%	23,78%	1,72%	1,43%	0,86%	20,92%	0,00%	6,02%	2,29%	0,00%	8,31%	
TOTALE		34,14%	2,84%	0,90%	27,14%	2,06%	0,54%	0,58%	18,27%	0,24%	2,87%	1,41%	0,26%	8,75%	

ELEZIONI POLITICHE - 2013
CAMERA

Num. Sez.	Sezione	AVENTI DIRITTO			VOTANTI			% VOTANTI			SPOGLIO					
		Maschi	Femm.	TOTALE	Maschi	Femm.	TOTALE	Maschi	Femm.	TOTALE	Valide	Bianche	Nulle	Nulli	Contest.	TOTALE
1	CORCIANO	474	531	1005	410	425	835	86,50%	80,04%	83,08%	811	6	18	0	0	835
2	CASTELVIETO	264	252	516	229	211	440	86,74%	83,73%	85,27%	426	5	9	0	0	440
3	CHIUGIANA	441	469	910	382	378	760	86,62%	80,60%	83,52%	751	2	7	0	0	760
4	CAPOCAVALLO	436	463	899	360	358	718	82,57%	77,32%	79,87%	693	19	6	0	0	718
5	TAVERNE	434	405	839	366	324	690	84,33%	80,00%	82,24%	669	6	12	0	1	688
6	MANTIGNANA	404	431	835	325	336	661	80,45%	77,96%	79,16%	639	9	13	0	0	661
7	MANTIGNANA	412	448	860	342	337	679	83,01%	75,22%	78,95%	653	6	20	0	0	679
8	SAN MARIANO	357	393	750	309	321	630	86,55%	81,68%	84,00%	616	11	3	0	0	630
9	SAN MARIANO	357	389	746	308	325	633	86,27%	83,55%	84,85%	616	5	12	0	0	633
10	SOLOMEO	263	276	539	223	228	451	84,79%	82,61%	83,67%	433	12	6	0	0	451
11	MIGIANA	350	322	672	283	265	548	80,86%	82,30%	81,55%	536	3	9	0	0	548
12	CHIUGIANA	341	381	722	304	302	606	89,15%	79,27%	83,93%	592	2	12	0	0	606
13	CHIUGIANA	402	439	841	346	336	682	86,07%	76,54%	81,09%	676	4	2	0	0	682
14	SAN MARIANO	252	268	520	214	206	420	84,92%	76,87%	80,77%	409	2	9	0	0	420
15	SAN MARIANO	243	275	518	0	0	0	0,00%	0,00%	0,00%	411	3	3	0	0	417
16	CHIUGIANA	255	246	501	210	189	399	82,35%	76,83%	79,64%	387	0	12	0	0	399
17	SAN MARIANO	340	363	703	294	299	593	86,47%	82,37%	84,35%	562	5	26	0	0	593
18	SAN MARIANO	232	230	462	196	188	384	84,48%	81,74%	83,12%	376	2	6	0	0	384
19	SAN MARIANO	422	463	885	334	379	713	79,15%	81,86%	80,56%	694	2	17	0	0	713
20	SAN MARIANO	361	377	738	305	313	618	84,49%	83,02%	83,74%	604	3	11	0	0	618
21	SAN MARIANO	265	294	559	227	236	463	85,66%	80,27%	82,83%	449	3	11	0	0	463
22	CHIUGIANA	238	265	503	189	194	383	79,41%	73,21%	76,14%	374	2	7	0	0	383
TOTALI		7543	7980	15523	6156	6150	12306	81,61%	77,07%	79,28%	12377	112	231	0	1	12721



Num. Sez.	Sezione	VOTI VALIDI															
		CON MONTI PER L'ITALIA	FLI	U.D.C.	FARE PER FERMARE IL DECLINO	GRANDE SUD MPA	INTESA POPOLARE	FRATELLI D'ITALIA	MIR	IL POPOLO DELLA LIBERTÀ'	LEGA NORD	LA DESTRA	MOVIMENTO 5 STELLE	SINISTRA ECOLOGIA LIBERTÀ'	PARTITO DEMOCRATICO	CENTRO DEMOCRATICO	RIVOLUZIONE CIVILE
1	CORCIANO	67	4	14	14	0	1	14	1	137	6	8	193	46	282	1	23
2	CASTELVIETO	30	3	7	5	0	0	8	2	79	0	6	124	13	140	2	7
3	CHIUGIANA	62	2	11	9	1	1	21	6	131	5	10	244	24	204	7	13
4	CAPOCAVALLO	44	4	8	4	1	2	17	0	121	4	10	227	18	215	4	14
5	TAVERNE	57	5	9	9	1	2	24	2	106	4	10	184	26	213	0	17
6	MANTIGNANA	47	9	11	9	0	1	24	1	127	4	13	155	20	198	5	15
7	MANTIGNANA	55	4	7	4	1	0	29	0	121	7	11	180	14	199	0	21
8	SAN MARIANO	55	4	7	5	0	1	9	0	102	2	9	215	18	179	2	8
9	SAN MARIANO	49	4	11	6	0	0	16	3	98	2	14	184	19	198	2	10
10	SOLOMEO	34	4	2	5	1	0	7	1	55	0	2	99	4	215	2	2
11	MIGIANA	55	1	12	11	0	0	9	0	120	5	6	130	16	164	0	7
12	CHIUGIANA	38	2	8	3	0	0	11	6	115	0	15	161	17	203	1	12
13	CHIUGIANA	50	5	4	11	0	2	11	1	114	5	9	198	19	228	1	18
14	SAN MARIANO	31	2	4	3	1	1	10	0	74	0	2	109	16	147	1	8
15	SAN MARIANO	44	1	1	3	0	1	19	0	69	4	5	141	13	93	6	11
16	CHIUGIANA	27	3	7	0	0	0	14	2	43	2	4	136	15	123	1	10
17	SAN MARIANO	33	0	8	2	1	1	9	0	96	3	5	156	19	213	3	13
18	SAN MARIANO	33	6	1	4	1	0	12	0	97	0	4	83	18	101	0	16
19	SAN MARIANO	67	8	5	10	0	0	19	1	139	4	5	233	28	148	4	23
20	SAN MARIANO	50	4	5	6	0	1	14	1	98	0	4	203	12	198	1	7
21	SAN MARIANO	52	0	4	4	0	0	26	0	62	2	5	153	11	113	0	17
22	CHIUGIANA	29	0	5	3	0	0	26	0	75	3	10	95	9	109	2	8
TOTALI		1009	75	151	130	8	14	349	27	2179	62	167	3603	395	3883	45	280



Num. Sez.	Sezione	VOTI VALIDI															
		CON MONTI PER L'ITALIA	FLI	U.D.C.	FARE PER FERMARE IL DECLINO	GRANDE SUD MPA	INTESA POPOLARE	FRATELLI D'ITALIA	MIR	IL POPOLO DELLA LIBERTÀ'	LEGA NORD	LA DESTRA	MOVIMENTO 5 STELLE	SINISTRA ECOLOGIA LIBERTÀ'	PARTITO DEMOCRATICO	CENTRO DEMOCRATICO	RIVOLUZIONE CIVILE
1	CORCIANO	8,26%	0,49%	1,73%	1,73%	0,00%	0,12%	1,73%	0,12%	16,89%	0,74%	0,99%	23,80%	5,67%	34,77%	0,12%	2,84%
2	CASTELVIETO	7,04%	0,70%	1,64%	1,17%	0,00%	0,00%	1,88%	0,47%	18,54%	0,00%	1,41%	29,11%	3,05%	32,86%	0,47%	1,64%
3	CHIUGIANA	8,26%	0,27%	1,46%	1,20%	0,13%	0,13%	2,80%	0,80%	17,44%	0,67%	1,33%	32,49%	3,20%	27,16%	0,93%	1,73%
4	CAPOCAVALLO	6,35%	0,58%	1,15%	0,58%	0,14%	0,29%	2,45%	0,00%	17,46%	0,58%	1,44%	32,76%	2,60%	31,02%	0,58%	2,02%
5	TAVERNE	8,52%	0,75%	1,35%	1,35%	0,15%	0,30%	3,59%	0,30%	15,84%	0,60%	1,49%	27,50%	3,89%	31,84%	0,00%	2,54%
6	MANTIGNANA	7,36%	1,41%	1,72%	1,41%	0,00%	0,16%	3,76%	0,16%	19,87%	0,63%	2,03%	24,26%	3,13%	30,99%	0,78%	2,35%
7	MANTIGNANA	8,42%	0,61%	1,07%	0,61%	0,15%	0,00%	4,44%	0,00%	18,53%	1,07%	1,68%	27,57%	2,14%	30,47%	0,00%	3,22%
8	SAN MARIANO	8,93%	0,65%	1,14%	0,81%	0,00%	0,16%	1,46%	0,00%	16,56%	0,32%	1,46%	34,90%	2,92%	29,06%	0,32%	1,30%
9	SAN MARIANO	7,95%	0,65%	1,79%	0,97%	0,00%	0,00%	2,60%	0,49%	15,91%	0,32%	2,27%	29,87%	3,08%	32,14%	0,32%	1,62%
10	SOLOMEO	7,85%	0,92%	0,46%	1,15%	0,23%	0,00%	1,62%	0,23%	12,70%	0,00%	0,46%	22,86%	0,92%	49,65%	0,46%	0,46%
11	MIGIANA	10,26%	0,19%	2,24%	2,05%	0,00%	0,00%	1,68%	0,00%	22,39%	0,93%	1,12%	24,25%	2,99%	30,60%	0,00%	1,31%
12	CHIUGIANA	6,42%	0,34%	1,35%	0,51%	0,00%	0,00%	1,86%	1,01%	19,43%	0,00%	2,53%	27,20%	2,87%	34,29%	0,17%	2,03%
13	CHIUGIANA	7,40%	0,74%	0,59%	1,63%	0,00%	0,30%	1,63%	0,15%	16,86%	0,74%	1,33%	29,29%	2,81%	33,73%	0,15%	2,66%
14	SAN MARIANO	7,58%	0,49%	0,98%	0,73%	0,24%	0,24%	2,44%	0,00%	18,09%	0,00%	0,49%	26,65%	3,91%	35,94%	0,24%	1,96%
15	SAN MARIANO	10,71%	0,24%	0,24%	0,73%	0,00%	0,24%	4,42%	0,00%	16,79%	0,97%	1,22%	34,31%	3,16%	22,63%	1,46%	2,68%
16	CHIUGIANA	6,98%	0,78%	1,81%	0,00%	0,00%	0,00%	3,62%	0,52%	11,11%	0,52%	1,03%	35,14%	3,88%	31,78%	0,26%	2,58%
17	SAN MARIANO	5,87%	0,00%	1,42%	0,36%	0,18%	0,18%	1,60%	0,00%	17,08%	0,53%	0,89%	27,76%	3,38%	37,90%	0,53%	2,31%
18	SAN MARIANO	8,78%	1,60%	0,27%	1,06%	0,27%	0,00%	3,19%	0,00%	25,80%	0,00%	1,06%	22,07%	4,79%	26,86%	0,00%	4,26%
19	SAN MARIANO	9,65%	1,15%	0,72%	1,44%	0,00%	0,00%	2,74%	0,14%	20,03%	0,58%	0,72%	33,57%	4,03%	21,33%	0,58%	3,31%
20	SAN MARIANO	8,28%	0,66%	0,83%	0,99%	0,00%	0,17%	2,32%	0,17%	16,23%	0,00%	0,66%	33,61%	1,99%	32,78%	0,17%	1,16%
21	SAN MARIANO	11,58%	0,00%	0,89%	0,89%	0,00%	0,00%	5,79%	0,00%	13,81%	0,45%	1,11%	34,08%	2,45%	25,17%	0,00%	3,79%
22	CHIUGIANA	7,75%	0,00%	1,34%	0,80%	0,00%	0,00%	6,95%	0,00%	20,05%	0,80%	2,67%	25,40%	2,41%	29,14%	0,53%	2,14%
TOTALI		8,15%	0,61%	1,22%	1,05%	0,06%	0,11%	2,82%	0,22%	17,61%	0,50%	1,35%	29,11%	3,19%	31,37%	0,36%	2,26%