





















**COMUNE DI CORCIANO**  
**ELEZIONI POLITICHE - 2018 - CAMERA DEI DEPUTATI**  
**CANDIDATI COLLEGIO UNINOMINALE + LISTE COLLEGATE NEL COLLEGIO PLURINOMINALE**

N° SEZ	SEZIONE														
		CASAPOUND ITALIA	RIBECCO ANTONIO LEONARDO	PARTITO REPUBBLICANO ITALIANO - ALA	RONCELLA RITA	PARTITO COMUNISTA	SALICARI VALENTINA	LIBERI E UGUALI	MAZZONI ANDREA	POTERE AL POPOLO!	MARCHINO ISABELLA	PARTITO VALORE UMANO	TRIULZI LEONARDO RANIERI	IL POPOLO DELLA FAMIGLIA	IACONO CLAUDIO
1	CORCIANO	1,00%	0,00%	0,00%	0,00%	0,87%	0,00%	4,37%	0,00%	2,37%	0,00%	0,00%	0,00%	3,75%	0,00%
2	CASTELVIETO	1,70%	0,00%	0,00%	0,00%	0,73%	0,00%	3,89%	11,11%	1,22%	0,00%	0,00%	0,00%	0,24%	0,00%
3	CHIUGIANA	1,08%	0,00%	0,13%	0,00%	1,35%	0,00%	4,05%	0,00%	2,43%	0,00%	0,13%	0,00%	1,62%	0,00%
4	CAPOCAVALLO	0,78%	0,00%	0,16%	0,00%	0,78%	0,00%	1,55%	0,00%	0,93%	0,00%	0,16%	0,00%	2,02%	4,35%
5	TAVERNE	1,49%	4,00%	0,00%	0,00%	0,74%	0,00%	1,93%	8,00%	3,27%	4,00%	0,00%	0,00%	1,04%	0,00%
6	MANTIGNANA	0,97%	0,00%	0,16%	0,00%	1,46%	0,00%	3,57%	0,00%	1,46%	0,00%	0,16%	0,00%	0,97%	0,00%
7	MANTIGNANA	1,43%	0,00%	0,00%	0,00%	0,64%	0,00%	2,38%	0,00%	1,91%	0,00%	0,32%	0,00%	0,32%	0,00%
8	SAN MARIANO	1,70%	0,00%	0,00%	0,00%	0,68%	0,00%	3,06%	0,00%	1,36%	0,00%	0,00%	5,56%	0,68%	0,00%
9	SAN MARIANO	1,66%	0,00%	0,17%	0,00%	0,33%	0,00%	2,50%	0,00%	1,16%	0,00%	0,17%	0,00%	0,50%	0,00%
10	SOLOMEO	0,43%	0,00%	0,00%	0,00%	0,85%	0,00%	4,26%	9,09%	0,64%	0,00%	0,00%	0,00%	0,21%	0,00%
11	MIGIANA	1,17%	0,00%	0,19%	0,00%	0,58%	3,70%	2,34%	7,41%	1,17%	3,70%	0,00%	0,00%	1,17%	0,00%
12	CHIUGIANA	0,95%	0,00%	0,00%	0,00%	0,19%	0,00%	3,05%	5,26%	1,33%	0,00%	0,00%	0,00%	1,52%	5,26%
13	CHIUGIANA	0,16%	5,56%	0,00%	0,00%	1,81%	0,00%	4,12%	5,56%	1,48%	0,00%	0,49%	0,00%	0,66%	0,00%
14	SAN MARIANO	0,79%	6,25%	0,00%	0,00%	1,58%	6,25%	2,11%	18,75%	0,79%	0,00%	0,79%	0,00%	0,79%	0,00%
15	SAN MARIANO	2,00%	0,00%	0,00%	0,00%	0,25%	0,00%	4,75%	8,33%	2,50%	4,17%	0,25%	0,00%	1,25%	0,00%
16	CHIUGIANA	0,52%	0,00%	0,00%	0,00%	1,56%	6,67%	4,94%	20,00%	1,56%	0,00%	0,26%	0,00%	1,30%	0,00%
17	SAN MARIANO	0,54%	0,00%	0,00%	0,00%	0,00%	0,00%	2,69%	11,76%	1,26%	0,00%	0,00%	0,00%	0,36%	5,88%
18	SAN MARIANO	0,90%	0,00%	0,60%	0,00%	0,60%	0,00%	2,71%	0,00%	1,20%	4,35%	0,30%	0,00%	0,00%	0,00%
19	SAN MARIANO	1,98%	8,82%	0,00%	0,00%	0,42%	0,00%	3,81%	0,00%	1,41%	2,94%	0,28%	0,00%	1,69%	2,94%
20	SAN MARIANO	1,26%	0,00%	0,00%	0,00%	0,54%	0,00%	4,32%	0,00%	1,26%	0,00%	0,00%	0,00%	0,54%	0,00%
21	SAN MARIANO	0,22%	0,00%	0,22%	0,00%	0,22%	0,00%	2,40%	0,00%	1,53%	0,00%	0,44%	0,00%	0,66%	0,00%
22	CHIUGIANA	0,60%	0,00%	0,00%	0,00%	0,90%	5,00%	2,70%	5,00%	0,60%	10,00%	0,30%	0,00%	0,60%	0,00%
	TOTALE	1,09%	1,49%	0,07%	0,00%	0,78%	0,99%	3,25%	4,71%	1,57%	1,74%	0,17%	0,25%	1,11%	0,99%



**COMUNE DI CORCIANO**  
**ELEZIONI POLITICHE - 2018 - CAMERA DEI DEPUTATI**  
**CANDIDATI COLLEGIO UNINOMINALE + LISTE COLLEGATE NEL COLLEGIO PLURINOMINALE**

N° SEZ	SEZIONE	   											   				
		+EUROPA	CIVICA POPOLARE LORENZIN	PARTITO DEMOCRATICO	ITALIA EUROPA INSIEME	LEONELLI GIACOMO LEONELLO	10 VOLTE MEGLIO	PRESCIUTTI CINTI MARZIO	MOVIMENTO 5 STELLE	GIANNETAKI S PAOLA	ITALIA AGLI ITALIANI	SALVATORI LEOPOLDO DETTO LEO	FORZA ITALIA	FRATELLI D'ITALIA CON GIORGIA MELONI	LEGA	NOI CON L'ITALIA UDC	PRISCO EMANUELE
1	CORCIANO	2,87%	0,37%	26,59%	0,50%	45,45%	0,12%	0,00%	24,72%	0,00%	1,87%	0,00%	8,86%	6,12%	15,48%	0,12%	54,55%
2	CASTELVIETO	0,97%	0,24%	29,93%	0,00%	22,22%	0,73%	0,00%	24,57%	22,22%	0,73%	0,00%	11,19%	7,30%	16,55%	0,00%	44,44%
3	CHIUGIANA	3,37%	0,27%	19,97%	0,00%	23,08%	0,00%	0,00%	30,09%	0,00%	0,67%	0,00%	10,93%	4,99%	18,62%	0,27%	76,92%
4	CAPOCAVALLO	1,55%	0,31%	26,24%	0,16%	4,35%	0,31%	4,35%	25,16%	56,52%	0,78%	0,00%	10,71%	3,73%	23,91%	0,78%	30,43%
5	TAVERNE	1,34%	0,59%	27,93%	0,00%	4,00%	0,00%	0,00%	23,77%	36,00%	1,04%	4,00%	10,10%	6,98%	19,32%	0,45%	40,00%
6	MANTIGNANA	1,78%	0,32%	24,31%	0,00%	42,86%	0,32%	7,14%	23,01%	21,43%	1,62%	0,00%	9,89%	7,46%	22,37%	0,16%	28,57%
7	MANTIGNANA	0,79%	0,95%	26,07%	0,16%	34,62%	0,48%	0,00%	20,83%	42,31%	0,16%	0,00%	8,11%	8,59%	26,87%	0,00%	23,08%
8	SAN MARIANO	1,53%	0,17%	24,62%	0,17%	16,67%	0,68%	5,56%	31,58%	44,44%	0,17%	5,56%	5,94%	5,43%	22,24%	0,00%	22,22%
9	SAN MARIANO	2,66%	0,67%	30,28%	0,17%	80,00%	0,00%	0,00%	24,79%	0,00%	0,67%	0,00%	10,32%	7,99%	15,97%	0,00%	20,00%
10	SOLOMEO	2,56%	0,21%	41,36%	0,64%	36,36%	0,00%	0,00%	23,88%	36,36%	0,00%	0,00%	8,53%	3,20%	12,37%	0,85%	18,18%
11	MIGIANA	3,12%	0,97%	29,24%	0,39%	18,52%	0,00%	0,00%	18,52%	25,93%	0,97%	0,00%	12,48%	6,82%	19,88%	0,97%	40,74%
12	CHIUGIANA	1,71%	0,38%	32,19%	0,19%	26,32%	0,00%	0,00%	22,48%	36,84%	0,57%	0,00%	10,10%	7,24%	17,90%	0,19%	26,32%
13	CHIUGIANA	2,31%	0,66%	26,85%	0,16%	22,22%	0,49%	0,00%	26,19%	44,44%	0,82%	0,00%	9,88%	4,61%	19,11%	0,16%	22,22%
14	SAN MARIANO	3,42%	0,00%	32,63%	0,26%	37,50%	0,26%	0,00%	26,58%	12,50%	0,00%	6,25%	6,05%	7,89%	15,79%	0,26%	12,50%
15	SAN MARIANO	2,50%	0,75%	20,50%	0,25%	20,83%	0,00%	0,00%	31,00%	37,50%	0,75%	0,00%	8,50%	5,50%	19,00%	0,25%	29,17%
16	CHIUGIANA	2,08%	0,00%	25,71%	0,26%	20,00%	0,52%	0,00%	30,39%	33,33%	0,78%	0,00%	4,94%	6,23%	18,70%	0,26%	20,00%
17	SAN MARIANO	2,33%	0,00%	30,34%	0,18%	5,88%	0,00%	0,00%	24,24%	29,41%	0,72%	0,00%	10,59%	4,13%	22,44%	0,18%	47,06%
18	SAN MARIANO	1,51%	0,30%	28,31%	0,30%	30,43%	0,60%	0,00%	24,10%	34,78%	1,51%	0,00%	11,75%	7,23%	17,77%	0,30%	30,43%
19	SAN MARIANO	2,97%	0,28%	20,06%	0,28%	11,76%	0,14%	0,00%	28,39%	35,29%	1,13%	0,00%	12,43%	6,92%	17,66%	0,14%	38,24%
20	SAN MARIANO	1,44%	0,36%	25,05%	0,18%	30,43%	0,18%	0,00%	30,45%	52,17%	0,72%	0,00%	9,91%	7,75%	15,86%	0,18%	17,39%
21	SAN MARIANO	5,24%	0,66%	21,62%	0,22%	71,43%	0,44%	0,00%	29,91%	0,00%	0,44%	0,00%	8,08%	8,73%	19,00%	0,00%	28,57%
22	CHIUGIANA	1,20%	0,60%	23,72%	0,00%	15,00%	0,00%	0,00%	28,83%	45,00%	0,90%	0,00%	16,22%	7,51%	14,71%	0,60%	20,00%
	TOTALE	2,26%	0,42%	26,70%	0,20%	24,07%	0,23%	0,74%	25,96%	33,25%	0,80%	0,74%	9,80%	6,40%	18,94%	0,27%	31,02%